

Eesti majandus teises kvartalis 2020

Robert Mürsepp
31.08.2020

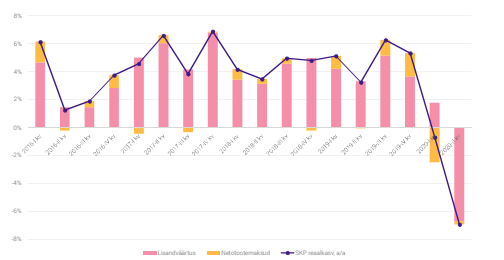


Tänased teemad

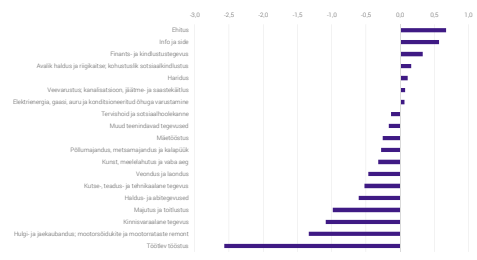
- Milline oli eriolukorra mõju majandusele?
- Millised tegevusalad kannatasid kriisi tulemusena rohkem?
- Ülevaade suvisest revisjonist



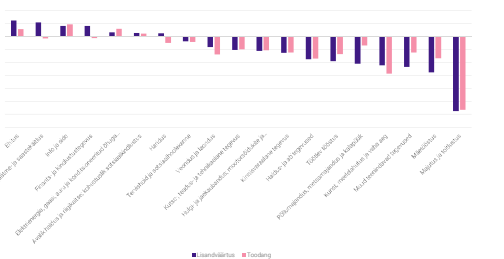
SKP langes II kvartalis 6,9%



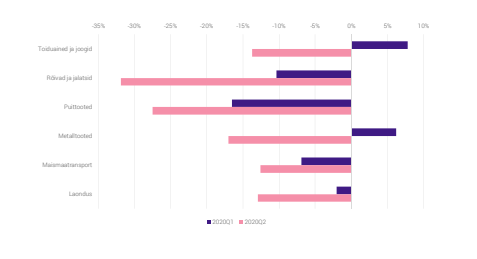
Tegevusalade panus majandusse

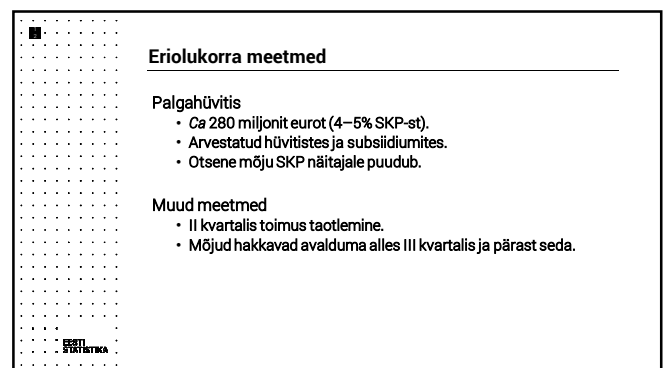
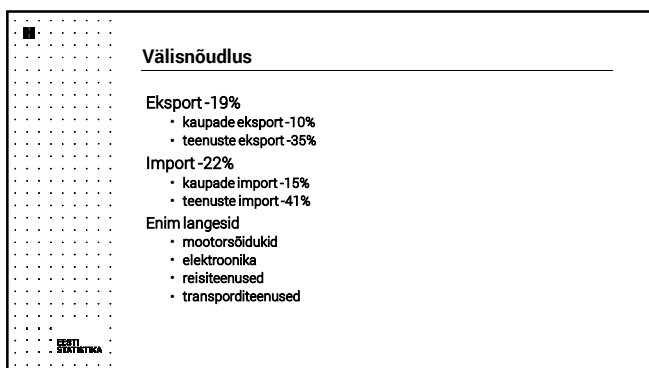
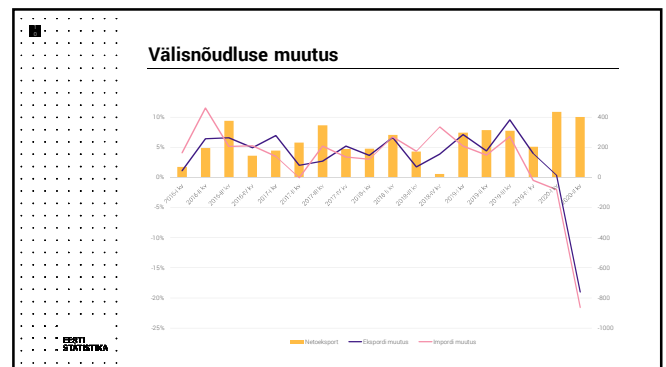
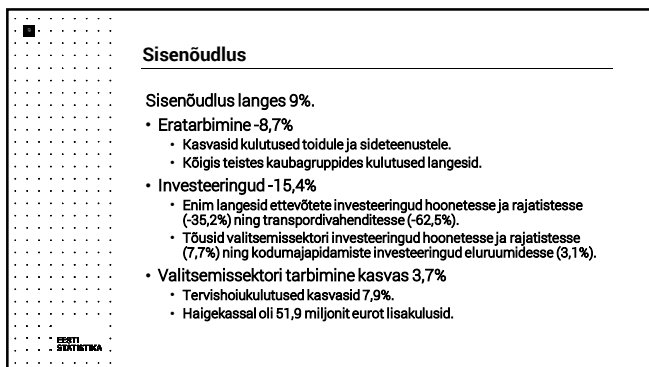
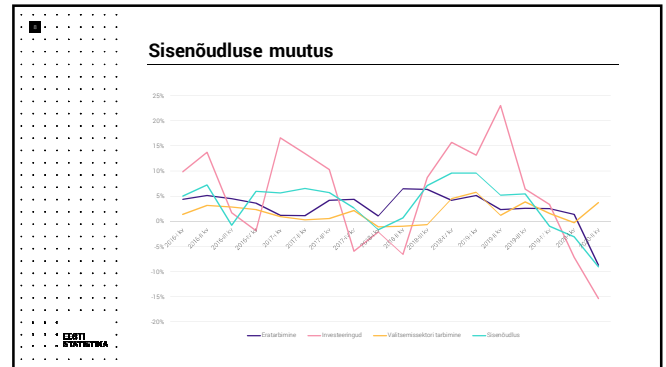
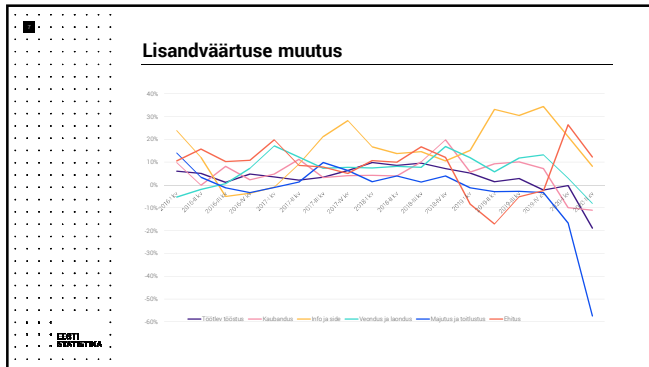


Tegevusalade käekäik (1)

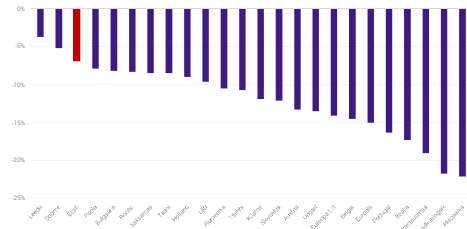


Tegevusalade käekäik (2)





Teise kvartali majandus Euroopas

EESTI
STATISTIKA

SKP revisjon

Korrapärane revisjon

- 2016–2020 esimene kvartal.
- Lisandusid 2016. aasta pakkumise ja kasutamise tabelid.
- Lisandusid EKOMAR2018 ja teised aastased andmeallikad.

	Enne revideerimist, mln eurot	Pärast revideerimist, mln eurot	Erinevus, %
2016	21 693,6	21 931,5	1,1
2017	23 775,8	23 857,7	0,3
2018	26 035,9	25 937,6	-0,4
2019	28 037,8	28 112,4	0,3

EESTI
STATISTIKA

Revideeritud majanduskasv

EESTI
STATISTIKA

Kokkuvõte

Eriolukord tabas majandust laiapõhjaliselt.

- Enamik tegevusaladest langes, paljud reageerisid kiirelt.
- Seni on stabiilselt jätkanud ehitus, info ja side, finantssektor.
- Enim kannatasid töötlev tööstus, majutus ja toitlustus.
- Maksulaekumiste mõju langusele oli pigem tagasihoidlik.
- Langes nii tarbimine kui ka investeerimine.
- Eriolukorra meetmete mõju veel majanduses näha pole.
- Väliskaubandus on suures languses, kuid ülejäägis.

Euroopa võrdluses on Eestil läinud hästi!

EESTI
STATISTIKA

Täna!

Robert Mürsepp
juhtivanalüütik
robert.myrsepp@stat.ee

EESTI STATISTIKA
www.stat.ee
Tatari 51, 10134 Tallinn

EESTI
STATISTIKA