

Pressikonverents

Suhteline vaesus

Anet Mürsoo
Statistikaameti juhtivanalüütik
Rahvastiku- ja sotsiaalstatistika osakond

18.12.2020

ESTI
STATISTIKA

Eesti sotsiaaluuring

- Iga-aastane isiku-uuring, välitööd veebruar-mai 2020.
- Valimis 8169 leibkonda, vastasid 6434 leibkonda ja 15 143 isikut (vanuses 15+ aastat).
- 2019. aasta vastamismäär 79%.
- Tulemused on laiendatud kogu elanikkonnale.
- Eesmärk hinnata leibkondade ja isikute sissetulekute jaotust, elamistingimusi ning sotsiaalseid tõrjutusi.
- Sissetulekud ja suhteline ning absoluutne vaesus – 2019a.
- Ilmajäetus – 2020a.

Muutused leibkonna
netosissetulekutes

ESTI
STATISTIKA

Muutused leibkonna ekvivalentnetosissetulekutes

ESTI
STATISTIKA

Sissetuleku komponendid

- Sissetulek palgatööst
- Siirded
 - a) pensionid
 - b) lapsetoetus
- Omanditulu
- Mitterahaline sissetulek
- Muu tulu (nt tulumaks)
- Tulu individuaalsest teisest tegevusest

Maha on arvatud leibkonna poolt tehtud regulaarsed rahalised maksed teistele leibkondadele, varalt tasutud maksud ja tulumaksu juurdepäras.

Muutused leibkonna
ekvivalentnetosissetulekutes

ESTI
STATISTIKA

Ekvivalentnetosissetuleku arvutamine

- Sissetulek, mis arvestab leibkonna koosseisuga
- Kasutatakse tarbimiskaale



	47	43	18	13	6
Vanus					
Kaal	1,0	0,5	0,5	0,3	0,3

- Esimese täiskasvanud liikme kaal = 1
- Iga järgmine vähemalt 14-aastase liikme kaal = 0,5
- Kõigi alla 14-aastaste liikmete kaal = 0,3

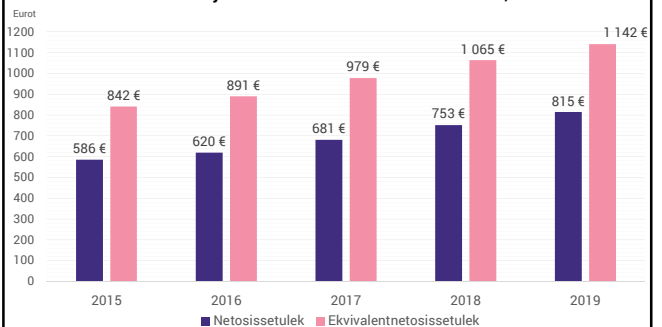
Tarbimiskaalude summa suhtelise vaesuse arvutamisel on:
 $1 + 0,5 + 0,5 + 0,3 + 0,3 = 2,6$

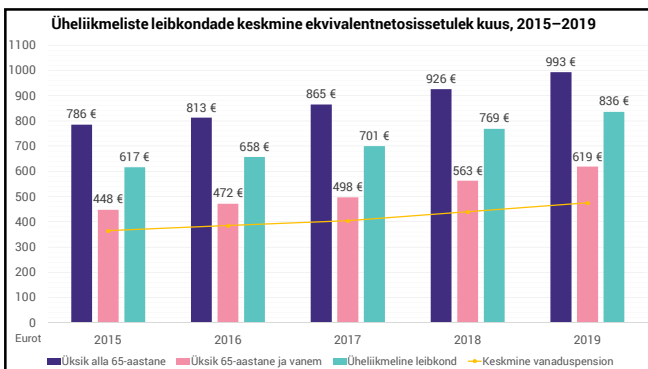
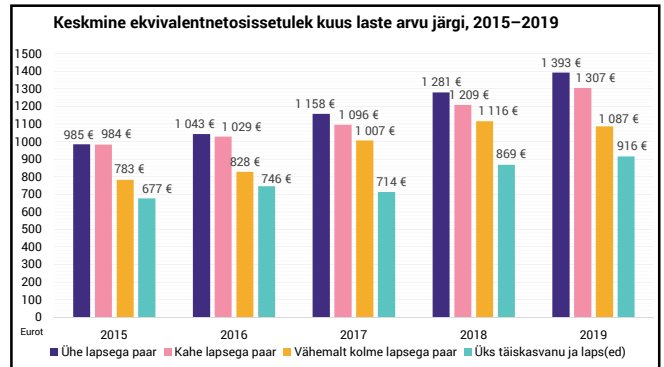
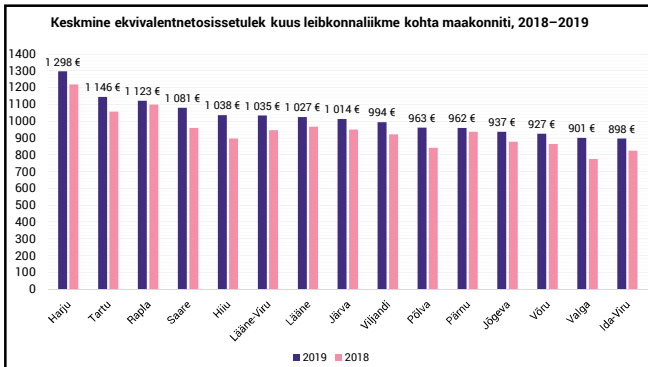
Oletame, et leibkonna näidisnetosissetulek on aastas 12 000 eurot.

- Kui leibkonna ühiseid kulusid mitte arvestada ja jagada sissetulek liikmete arvuga, on selle leibkonna iga liikme aastasisetulek 2400 eurot (200 eurot kuus).
- Kui kasutada tarbimiskaale, on leibkonnaliikme sissetulek 4615 eurot (384 eurot kuus).

ESTI
STATISTIKA

Keskmine ekvivalent- ja netosissetulek leibkonnaliikme kohta, 2015–2019





Leibkondade suhteline ja absoluutne vaesus ning ilmajätetus

STATISTIKA

Leibkondade suhteline vaesus ja ilmajätetus

Suhteline vaesus ehk sissetulekuvaesus

- Suhtelise vaesuse piir on 60% leibkonnaliikmete aasta ekvivalentnetosissetuleku mediaanist – 611 eurot kuus.
- Suhtelise vaesuse näitaja saadakse sissetuleku aasta ehk uuringule eelnenud aasta kohta.
- 2020. aasta uuringu käigus koguti andmeid 2019. aasta sissetulekute kohta.
- Suhteline vaesus näitab sissetulekute jaotust riigis ja seda kasutatakse ebavõrdsuse hindamiseks.

STATISTIKA

Leibkondade suhteline vaesus ja ilmajätetus

Suhteline vaesus ehk sissetulekuvaesus

- 2019. aastal elas suhtelises vaesuses 272 700 inimest (20,7%).

Suhtelise vaesuse piiri arvutamise ekvivalentnetosissetuleku alusel

Vanus	47	43	18	13	6
Kaal	1,0	0,5	0,5	0,3	0,3

• Esimese täiskasvanud liikme kaal = 1
 • Iga järgmise vähemalt 14-aastase liikme kaal = 0,5
 • Kõigi alla 14-aastaste liikmete kaal = 0,3

Tarbimiskaalude summa suhtelise vaesuse arutamiseks on:
 $1 + 0,5 + 0,5 + 0,3 + 0,3 = 2,6$

Oletame, et leibkonna näidisnetosissetulek on aastas 12 000 eurot.

- Kui leibkonna ühiseid kulusid mitte arvestada ja jagada sissetulek liikmete arvuga, on selle leibkonna iga liikme aastasissetulek 2400 eurot (200 eurot kuus).
- Kui kasutada tarbimiskaale, on leibkonnaliikme sissetulek 4615 eurot (384 eurot kuus).

STATISTIKA

