

Põllumajandusloendus ning taime- ja loomakasvatus 2020

Esialgset tulemused

Eve Valdvee
põllumajandusloenduse projektijuht, statistikaameti
juhtivanalüütik



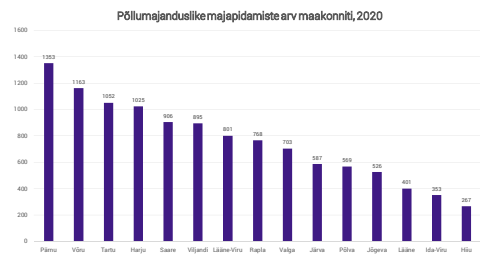
Mis on põllumajandusloendus?

- Põllumajandusloendusi korraldatakse iga kümne aasta tagant enamikus maailma ja kõigis Euroopa Liidu (EL-i) riikides.
- Loendus on vaja põllumajandus- ja keskkonnapolitika ning riigi muude tegevusvaldkondade kujundamiseks ja otsuste tegemiseks.
- Eesti 2020. a põllumajandusloendus korraldati 1. septembrist kuni 15. novembrini. Vastas 98,3% majapidamistest.
- Uuriti maakasutust, loomakasvatust, juhtimist, tööjõudu, muud tulutoovat tegevust, loomapidamisviise, sõnnikumajandust jms.
- Andmeid koguti nii otse registritest kui ka eeltäidetud küsimustikega.
- Põllumajandusloenduse info veebis: www.stat.ee/pollumajandusloendus.

Kui palju on põllumajanduslikke majapidamisi?

- Eestis on 11 400 EL-is kokkulepitud lävendile vastavat põllumajanduslikku majapidamist.
- Nende aastane arvestuslik toodangu väärtus on keskmiselt 862 miljonit eurot (2010. a 590 mln eurot).
- Majapidamistest 53% on spetsialiseerunud põllukultuuridele, 24% karjakasvatusele, 4% aiandusele, 2% sea- ja linnukasvatusele, 10% tegelevad segapõllumajandusega ja 7% hooldusniitmiseiga.
- Kõige rohkem on põllumajanduslikke majapidamisi Pärnumaal, järgnevad Võru, Tartu ja Harju maakond.
- Veerand majapidamistest (3800) on 10 aastaga kadunud.
- Majapidamistest kolmandik ehk 3700 tegutseb juriidilise isikuna.
- Juriidiliste isikute arv on 10 aastaga enam kui kahekordistunud.

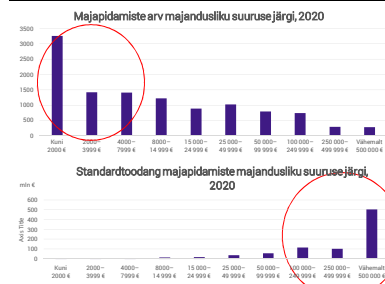
Põllumajanduslike majapidamiste arv maakonniti, 2020



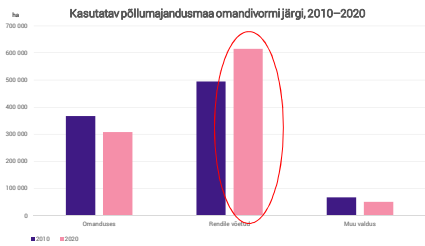
Kui suured on põllumajanduslikud majapidamised?

- Põhiosa põllumajandustootmist on koondunud suurtesse ettevõtetesse:
 - 3200 üksust (toodanguga üle 25 000 euro) annavad 95% toodangust
 - 1300 üksust (toodanguga üle 100 000 euro) annavad 84% toodangust
 - 600 üksust (toodanguga üle 250 000 euro) annavad 70% toodangust
- 1300 suurimat:
 - kasutavad enam kui 2/3 kasutatavast põllumajandusmaast
 - nende valduses on 84% loomakasvatusest
 - seal tehakse üle poole põllumajandustööst
- 2010. a andsid vähemalt 100 000-eurose toodanguga üksused 75% toodangust ja kasutasid 56% põllumajandusmaast.
- Enamik põllumajanduslikest majapidamistest on väikesed.
- Rohkem kui pooltel majapidamistest on aastane toodangu väärtus alla 8000 euro.
- Tootmise koondumine on iseloomulik kogu EL-ile.

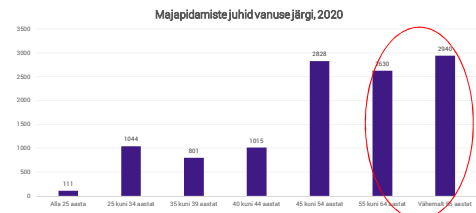
Majapidamised ja nende toodangu väärtus, 2020



Milline on kasutatava maa omandivorm?



Kui vanad on juhid?



Kui palju tehakse põllumajandustööd?

- Majapidamistes töötab püsitööajuna täis- või osaaajaga kokku ligi 30 000 inimest, sh peretööjõud ja alalised töötajad (2010. a oli neid 43 600).
- Neist ainult 37% teeb põllumajandustööd täistööajaga, ülejäänud osalevad osaaajaga, sh muude tegevuste kõrvalt.
- Aasta jooksul tehakse põllumajandustööd kokku rohkem kui 16 700 inimaasta jagu, sh ajutised töötajad ja tellitud töö.
- Põllumajandustöö maht on 10 aastaga vähenenud 28% (tootmise kontsentreerumise ja majandusolude tõttu) ja tööjõu kasutus on muutunud juba väga efektiivseks.

Taimikasvatus 2020

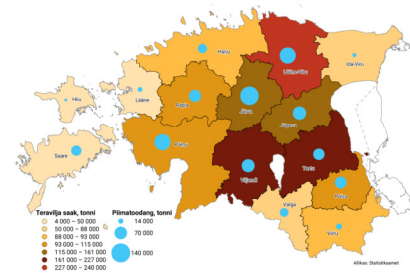
- Kasutatav põllumajandusmaa ilma kodusaadeteta oli 983 000 ha, mis on üle 3000 ha rohkem kui 2019. a.
- Teravilja kasvupinda oli 370 000 ha, mis on 2% rohkem kui 2019. a.
- Teravilja keskmine saagikus oli 4,4 tonni hektarilt:
 - taliteraviljal 5,3 tonni hektarilt
 - suviteraviljal 3,7 tonni hektarilt
- Teravilja kogusaak oli pinna suurenemise tõttu rekordilised 1 633 000 tonni.
- Kaunvilja kasvatati 15% rohkem, keskmine saagikus oli 2,4 tonni hektarilt.
- Rapsi- ja rüpsi kasvatati 2% vähem, keskmine saagikus oli 2,9 tonni hektarilt.

Loomakasvatus 2020

- Veiseid oli 2020. a lõpus 253 400, piimalehmi 84 400, sigu 316 800, lambaid ja kitsi 70 600.
- Piimalehmade arv vähenes võrreldes eelmise aasta lõpuga 600 looma võrra. Lammaste-kitsede arv vähenes 7%, sigade arv kasvas 5%.
- 2020. a toodeti 848 000 tonni piima ja 80 000 tonni liha.
- Piimatoodang suurenes võrreldes eelmise aastaga 3% ja lihatoodang 5% (veiseliha 7% ja sealiha 3%).
- Keskmine piimatoodang lehma kohta oli 9943 kg ehk 310 kg suurem kui 2019. a.

Teravilja saak ja piimatoodang maakonna järgi, 2020

Teravilja saak ja piimatoodang maakonna järgi, 2020



Täna!

EveValdvee
põllumajandusloenduse projektijuht, statistikaameti juhtivanalüütik
eve.valdvee@stat.ee

EESTI STATISTIKA
www.stat.ee
Tatari 51, 10134 Tallinn

Põllumajandusloendust kaasrahastab Euroopa Komisjon.

