

Statistikaameti rahastusest ja personalist

Prelüüd: Statistikaametist



RIIGIKANTSELEI ÜHES SELLE JUURE KUULUVATE ASUTUSTEGA. — *La Chancellerie d'État et les institutions attachés.*

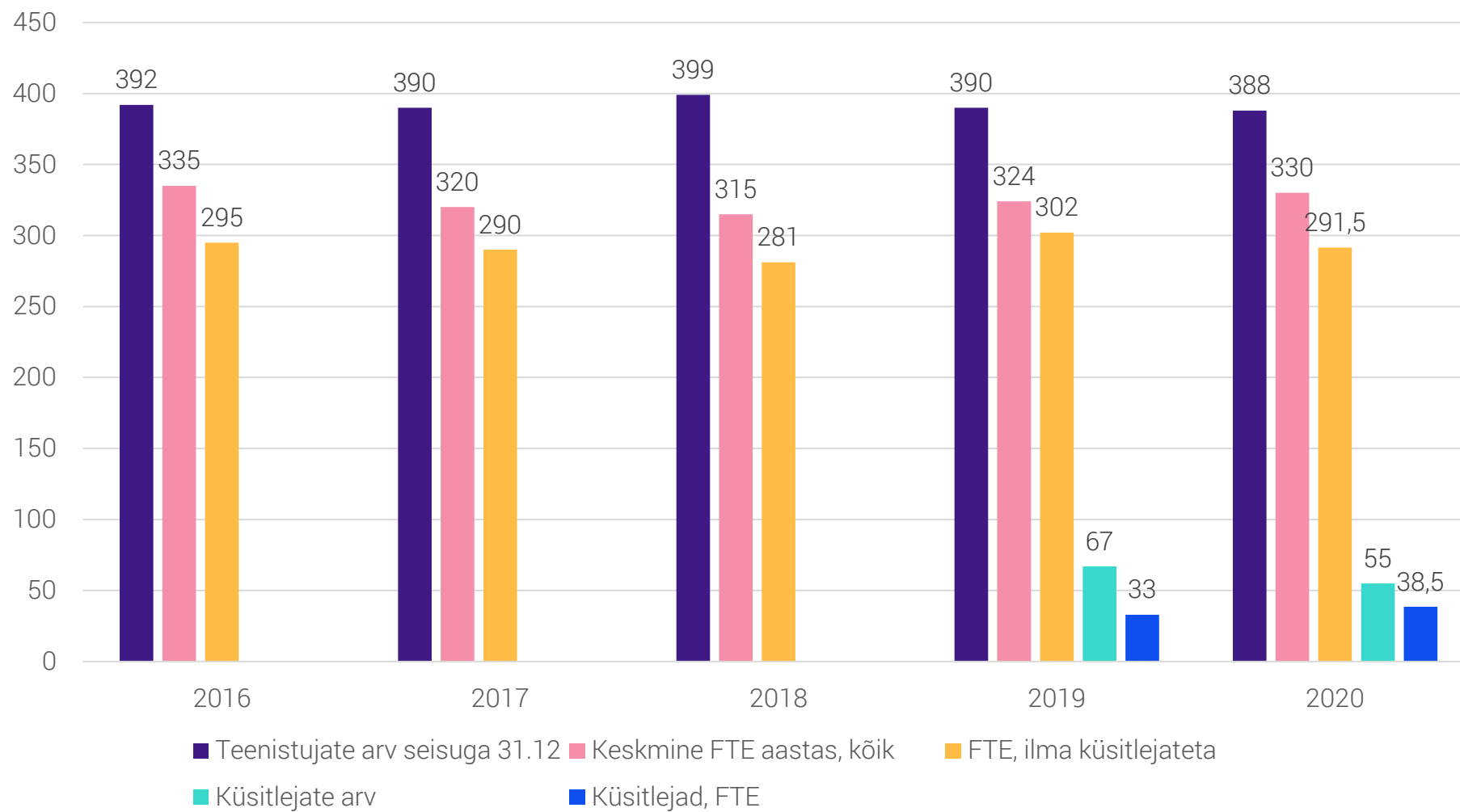
istuvad pahemalt paremale: riigikantselei juhataja M. Lasberg, riigiarhiivi juhataja Dr. A. Nuth, riigisekretär K. Terras, riigivanem K. Päts, riigi statistika keskbüroo juhataja A. Pullerits, riigi raamatukogu juhataja N. Päts, riigivanema adjutant Ita. Schönberg. Seisavad: riigiarhiivi abijuhataja P. Vannari, riigi statistika keskbüroo majandusosakonna juhataja J. Osmann, keskbüroo abijuhataja A. Tooms, keskbüroo sildosakonna juhataja H. Reimann, keskbüroo põllumajandusosakonna juhataja J. Kurkus.

Statistikaameti rahastus 2021

- 2018 PriceWaterhouseCoopers efektiivsusaudit järeldused: rakendatud LEAN, detailne ajaarvestus, puuduvad täiendavad sisemised ressursid.
- Põhistatistika juba tänast puudujääki kaetakse osaliselt tellimustööde ja EL grantide arvelt.
- Statistikaameti analüütikute palk on avaliku sektori mediaanist maas 16%, valdkonna mediaanist 35%, tööjõu koguvoolavus 16% ja tõusmas: puudujääk **1 342 970** eurot.
- Lisaülesannete võtmine ja kahjuks ka olemasolevate teostamine käib antud rahastuse puhul üle võimete.

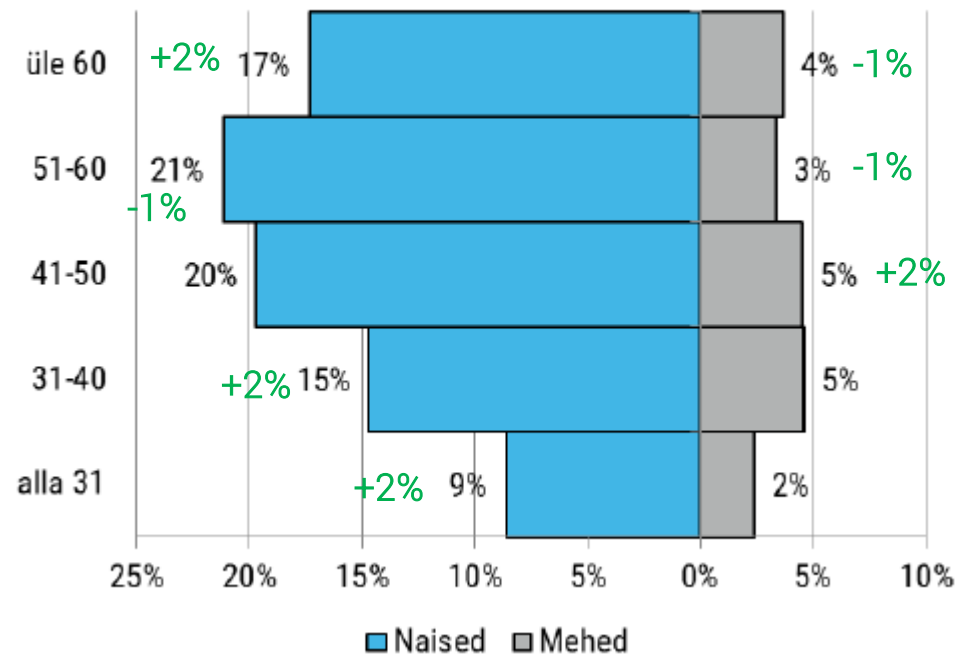
Statistikaameti 2021. aasta eelarve	RE 2021, sh ülekantud vahendid	RE loendus	Tellimustööd	Grandid	Eelarve STAT kokku
TULUD	8 005 198	4 140 398	1 487 413	1 072 796	14 705 805
KULUD_Investeeringud	91 975				91 975
KULUD_Tegevuskulud	8 855 226	4 140 398	1 099 406	498 920	14 593 950
Tööjõukulud	7 361 804	1 603 194	860 934	453 877	10 279 809
Majandamiskulud	1 493 422	2 537 203	238 472	45 044	4 314 141
Tulu-kulu vahe	-942 003	0	388 008	573 876	19 880

Koosseis

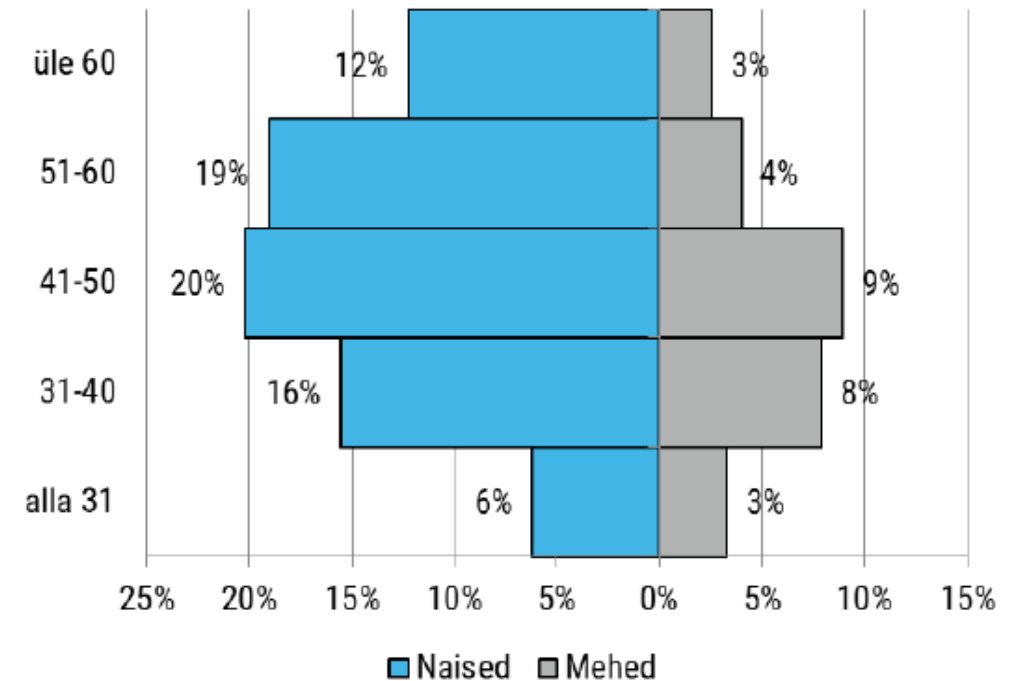


Sooline ja vanuseline jaotus

Statistikaametis (osakaal kõikidest töötajatest)

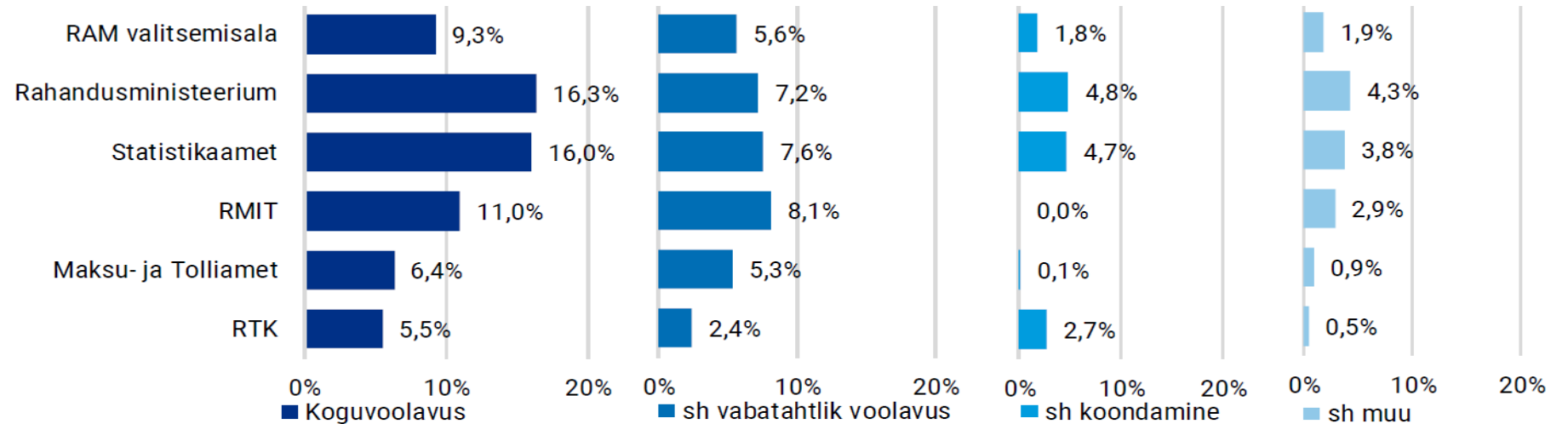


Rahandusministeeriumi valitsemisalas (osakaal kõikidest töötajatest)

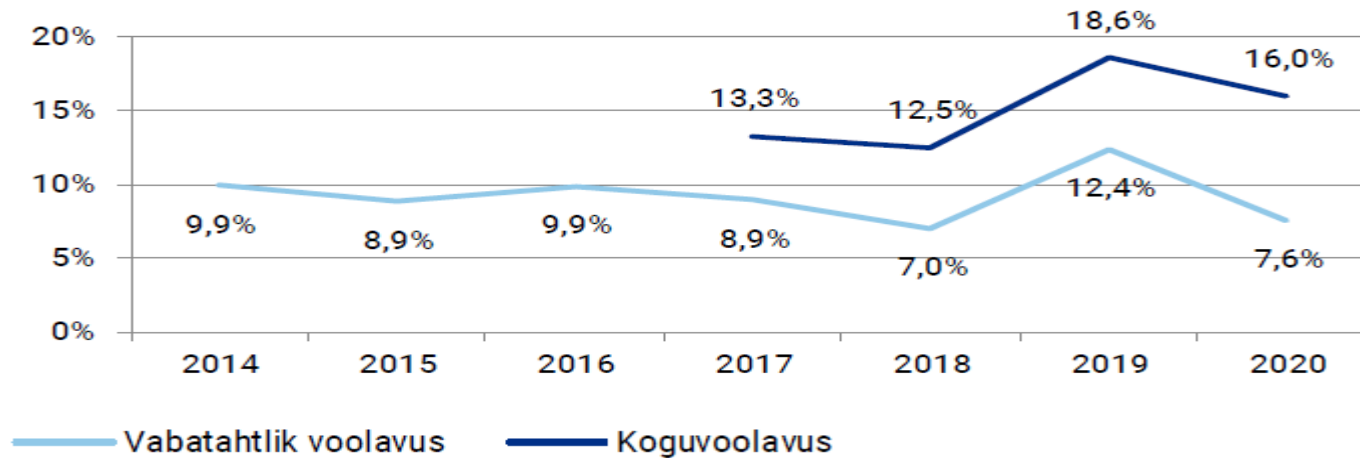


SA vanuseline ja sooline jaotus ei ole eelmise aastaga oluliselt muutunud

Voolavus



Statistikaamet

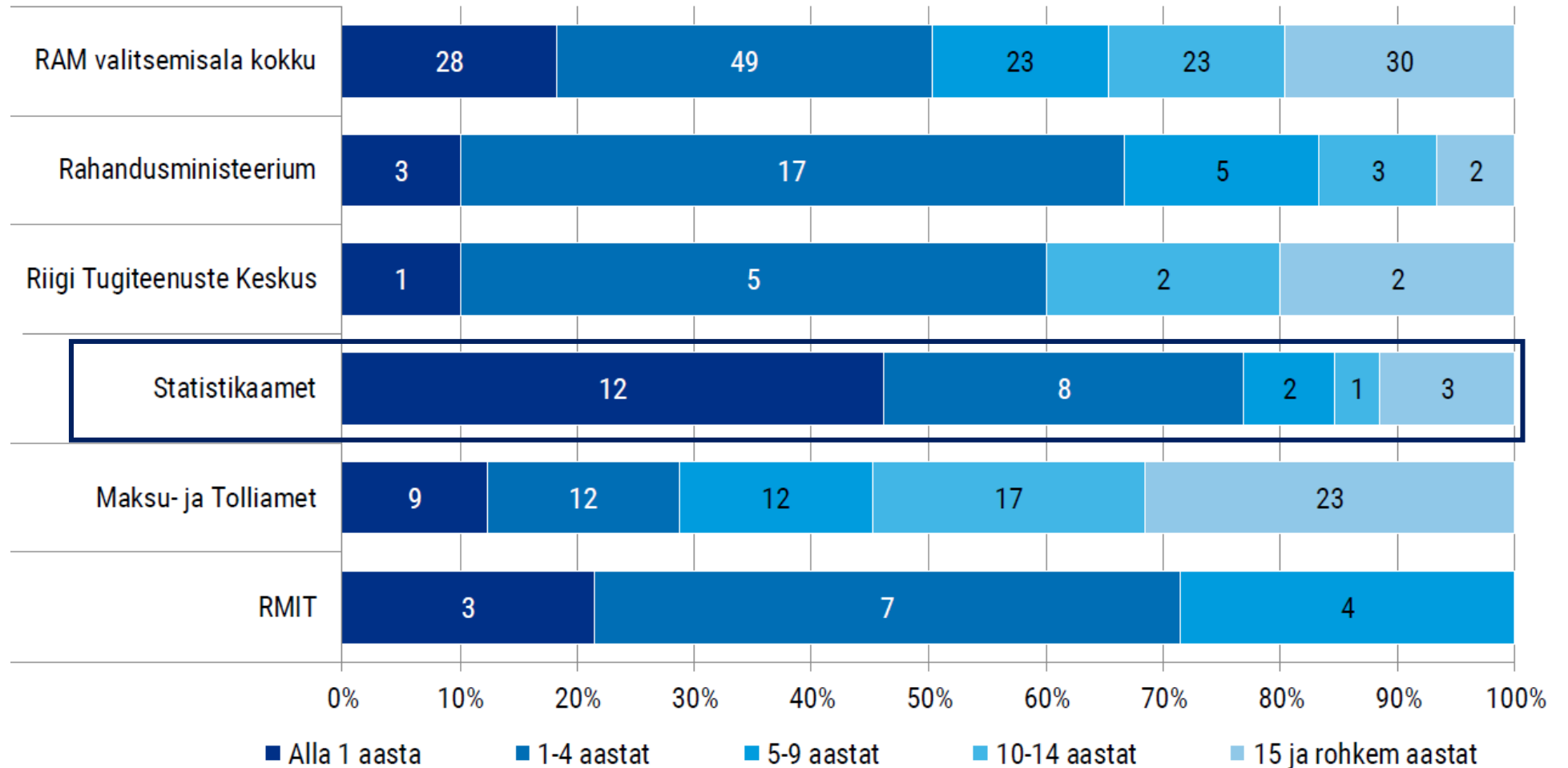


3,63%

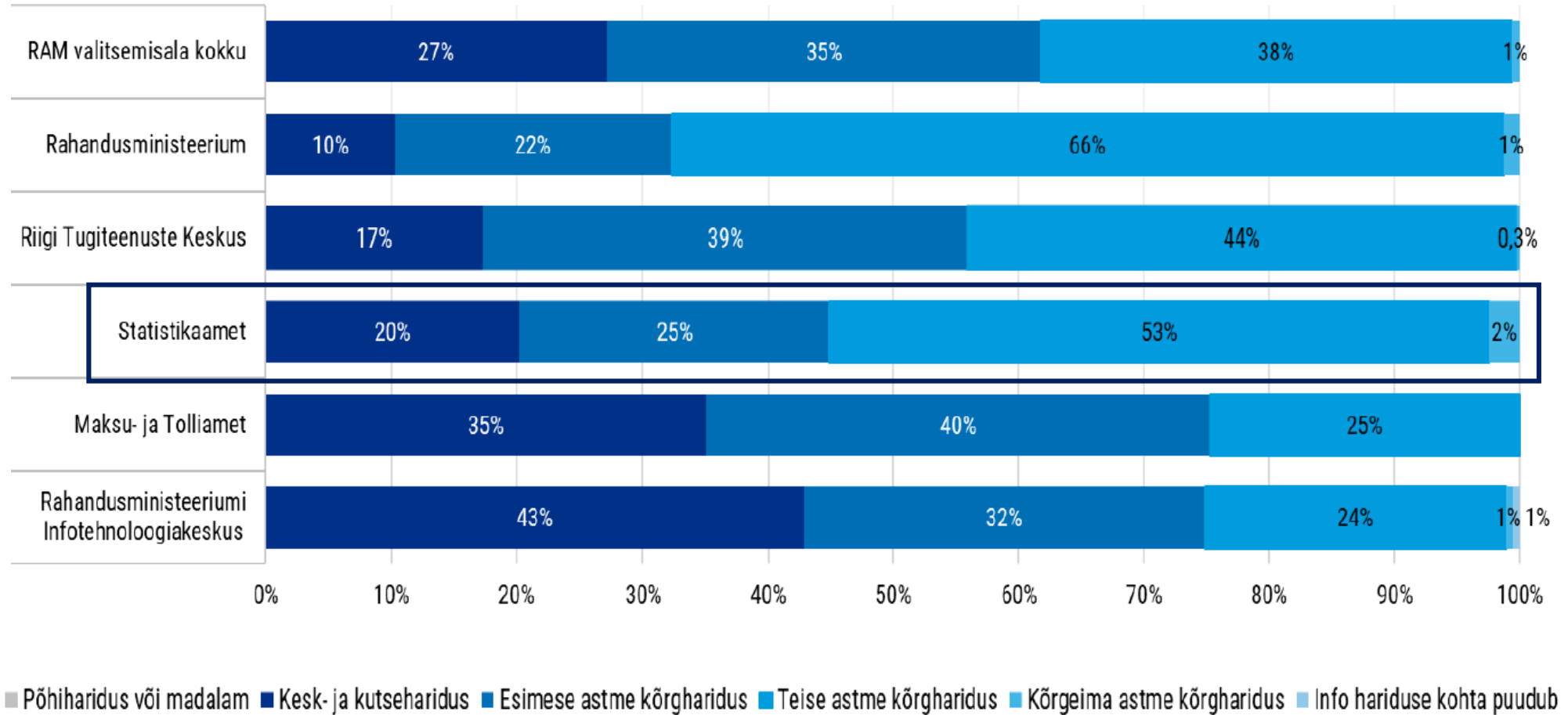
2,3%

04.2021

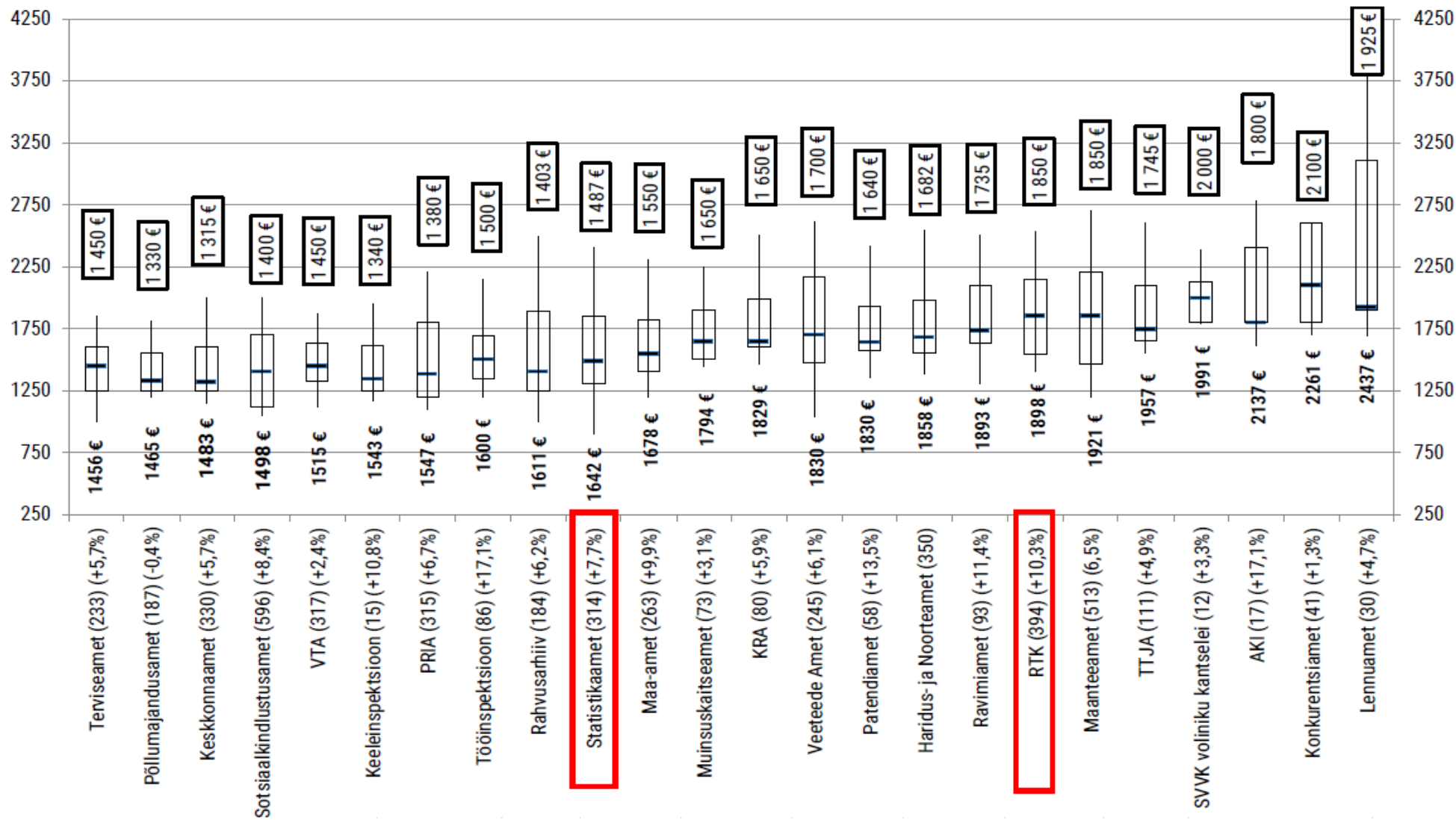
Vabatahtlikult töölt lahkunute profiil



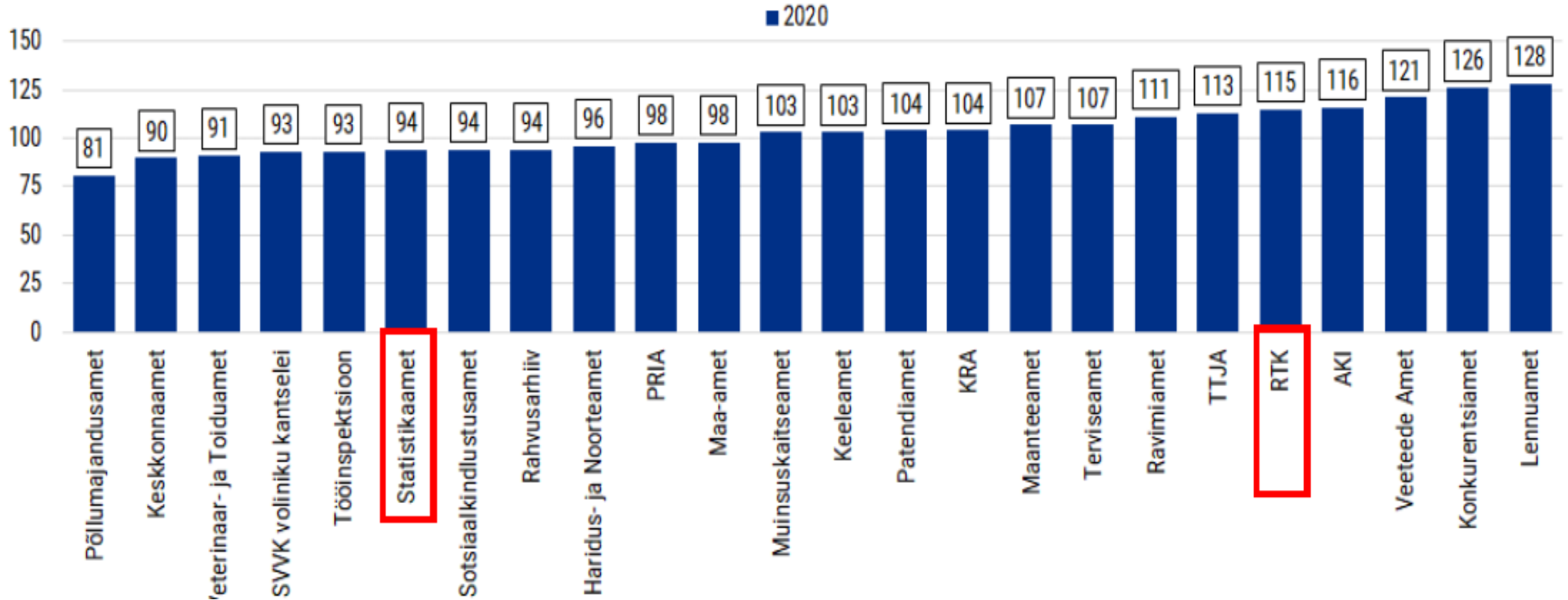
Töötajate haridustase



Kuupõhipalkade võrdlus ametid/inspeksioonid (01.05.2020 seis)

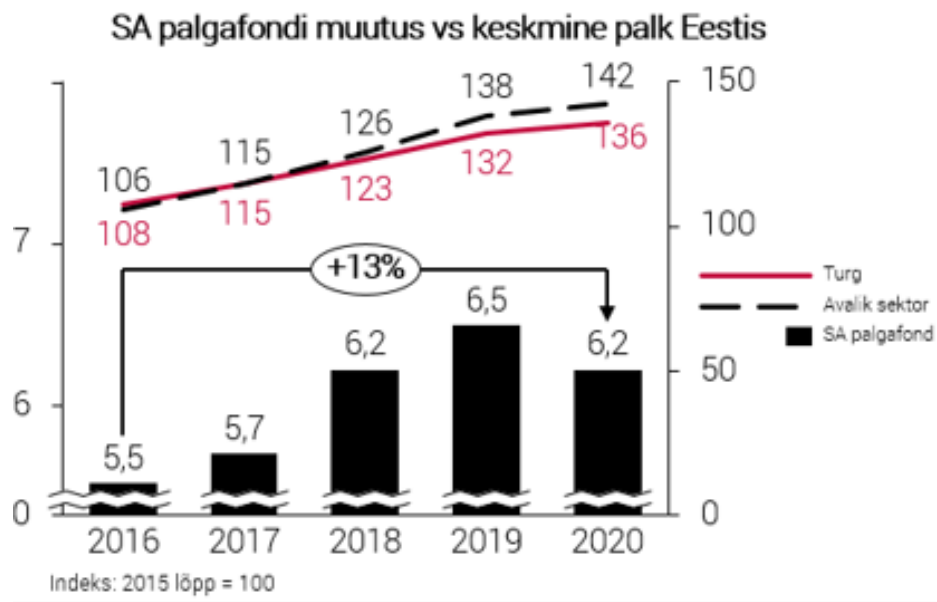


Palgapositsioon 2020




Arvutamise aluseks on ametikohtadele teenistusgruppide alusel antud punktväärtused. Välja on arvutatud sarnaste asutuste grupi keskmine punkti väärtus ning iga asutuse töötaja ametikoht on suhestatud võrreldava asutuste grupi punktiväärtusesse.


Tööperede võrdlus 2020 uuringute alusel



Tööperede tasude erinevus võrreldes erasektoriga



Tööperede tasude erinevus võrreldes avaliku sektoriga



2022 uute tööde taotlus

Lisataotluse nr (prioriteetsuse järjekorras)	Lahendatav probleem	2021 lisavajadus (reserv)	2022 lisavajadus (reserv)	2023 lisavajadus (RES*)	2024 lisavajadus (RES*)	Lisavajaduse arvestuse alused
1	Statistikatöö „Eesti 2035“ tegemiseks *	129 000	129 000	135 450	142 223	Ettevalmistused käivad ka uue statistikatöö Eesti 2035 tegemiseks alates 2021. aastast. Planeeritava uue statistikatöö aluseks on Vabariigi Valitsuse poolt 2020. aasta oktoobris heaks kiidetud ja Riigikogule esitatud riigi pikaajaline arengustrateegia „Eesti 2035“, mille hindamiseks kokku lepitavaid näitajad Statistikaamet hakkab koondama ja tootma. Oleme alustanud Eesti 2035 näitajate tootmise välja töötamisega tellimustööde raames aga selleks, et saaksime tagada statistikatöö „Eesti 2035“ kvaliteedi ja täidaksime riikliku statistika seaduse §4 lg 1, on vaja leida Statistikaameti eelarvesse selleks otstarbeks püsiv rahastus.
2	Keskonna valdkonna statistikatööde tegemiseks*	100 000	100 000	105 000	110 250	Perioodil 2021-2025 tuleb keskkonna valdkonnas teha suuri muudatusi meetodikas. Nimelt plaanitakse Euroopa Liidus muuta kohustuslikuks (EL) 691/2011 määruse keskkonnamajanduse ökosüsteemide, metsanduse, vee ning keskkonna siirete ja subsiidiumite arvepidamise moodulid. Perioodil 2020-2021 arendab Statistikaamet ökosüsteemide arvepidamise mooduli kasutusele võttu Eurostat'i toetusega, kuid iga-aastase statistika tegemiseks tuleb täiendada vahendid leida igal liikmesriigil oma eelarvest. Lisaks uute statistika moodulite kasutusele võtuga planeeritakse aastatel 2021-2022 Euroopa Liidus võtta keskkonna valdkonnas kasutusele veel täiendavaid näitajad ning lühendada ka statistika edastustähtaegu, mis toob omakorda kaasa täiendavate ressursside vajaduse.
3	Innovatsiooni statistikatöö tegemiseks*	50 000	50 000	52 500	55 125	Aastast 2021 muutub statistikatöö „Innovatsioon“ riigieelarveliseks tööks. Varem toetas selle Euroopa Liidu õigusaktide alusel tehtava töö tegemist Eurostat, kuid alates 2021 tuleb töö tegemiseks vajalikud vahendid ette näha Statistikaameti eelarves.
4	Rahvamajanduse arvepidamise ja valitsemissektori rahanduse statistikatööde tegemiseks *	150 000	150 000	157 500	165 375	Aastaid on nii Vabariigi Valitsus, Rahandusministeerium ja Riigikontroll juhtinud tähelepanu vajadusele saada aja- ja asjakohasemaid näitajaid rahvamajanduse arvepidamise ja valitsemissektori rahanduse statistikatöödest. Lisaks on vaja tõsta nende statistikatööde kvaliteeti ka Euroopa Liidus kokkulepitud nõuetest tulenevalt. Samuti astutakse Euroopa Liidu tasemel konkreetseid samme regulaarse statistika kiiremaks ja võimalusel tihedamaks tootmiseks ja avaldamiseks. Seda siis nii hindamaks COVID-19 ja sellega seotud meetmete mõju majandusele ning valitsemissektori rahandusele aga ka reageerides turgude ja otsustajate vajadustele. Nimetatud täiendava statistika tootmine ei ole võimalik Statistikaameti olemasolevate vahenditega.
5	Energia valdkonna statistikatööde tegemiseks *	100 000	100 000	105 000	110 250	Alustatud on avaliku huvi esindajatega energiastatistika asja- ja ajakohastamisega. Energiastatistika ajakohastamise teemale on tähelepanu juhtinud mitmel korral nii Majandus- ja Kommunikatsiooniministeerium kui Keskkonnaministeerium. 2020. aastal on arendamist vajavad teemad kaardistatud. Teemadega edasi minek 2021. aastal on otseselt seotud täiendava ressursi vajadusega.
6	Ekspereentiaalstatistika tegemiseks	500 000	584 740	629 582	661 061	ELi ja riigisisesed peamised otsustajad nõuavad andmeid neid puudutavate kriitiliste nähtuste kohta reaajas ja kvaliteetselt, samas riigile andmete esitamise koormust vähendades (VVTP 12.15, 13.13). Andmete asja- ja ajakohasuse tagamiseks on vajadus rakendada järjest suuremal määral andmekäivet (-teadust) ja andmehaldust, seda eriti uute nähtuste (kliima, majanduse konkurentsivõime jne.) uurimiseks. Siiani on statistikatööd rahastatud ühekordsete toetustega, mille toel on moodustatud tugev meeskond andmeteanduse rakendamiseks statistika tegemisel. 2020. aasta COVID-19 kriisilukord näitas aga väga hästi sellise statistikatöö püsiva rahastamise vajadust. 2021. aasta riigieelarve eelnõus selleks otstarbeks rahalisi vahendeid planeeritud ei ole ei Rahandusministeeriumi ega ka ühegi teise ministeeriumi valitsemisala eelarvesse.

* ei ole veel statistikatööde leotelus

2022 kärbe

Rahalised allikad

- Statistikaamet esitas taotluse 2022.aastaks kogusummas **2 456 710 eurot** põhistatistika täiendava vajaduse 529 000 euro, avaliku sektori palga mahajäämuse 1 342 970 euro ja andmekaeve rahastamise vajaduse 584 740 euro ulatuses – **tagasilükatud**
- 2022-2023 ees kärbe summas **348 573 eurot**; 2024-2025 ees kärbe summas 455 515 eurot – **kinnitatud**
- Puudujääk kokku: **2 805 283 eurot**

Lahendused

- Sisemise efektiivsuse kasvatamine, sh küsitlusvõrgu erastamine – **kärbe 348 573 eurot**
- Andmekaeve (-teaduse) vähendamine – **kärbe 584 740 eurot**
- Põhistatistika mahu vähendamine – hõlmab nii uute tööde osalist peatamist kui kogu siseriikliku vajaduse eeldatavat peatamist (*analüüsimisel*)
- Tellimustööde ja grantide, sh. programmiväliste tööde ja teadustööde tellimuste kasvatamine (*analüüsimisel, peamine alternatiiv suurem osalemine teadustöodes*)

Täna!

EESTI STATISTIKA

www.stat.ee

Tatari 51, 10134 Tallinn