

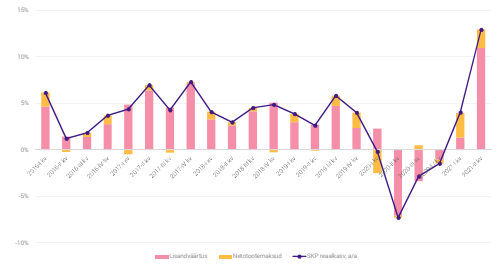
Eesti majandus teises kvartalis 2021

Robert Mürsepp
statistikaameti juhtivanalüütik

31.08.2021

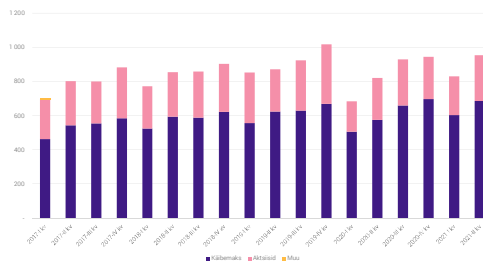
EESTI
STATISTIKA

SKP tõusis II kvartalis 12,9%



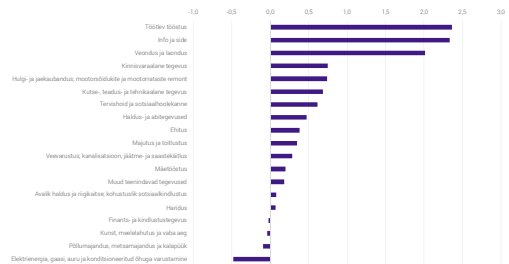
EESTI
STATISTIKA

Tootemaksud



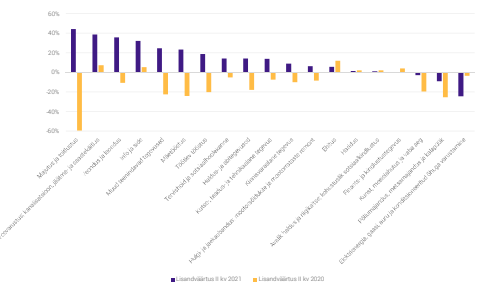
EESTI
STATISTIKA

Tegevusalade panus majandusse (protsendipunktides)



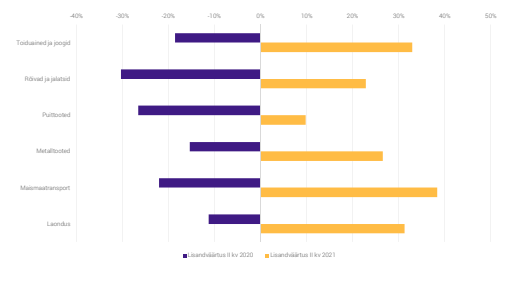
EESTI
STATISTIKA

Tegevusalade käekäik (1)



EESTI
STATISTIKA

Tegevusalade käekäik (2)



EESTI
STATISTIKA

SKP revisjon

Tavapärase eelmise nelja aasta korrigeerimine:

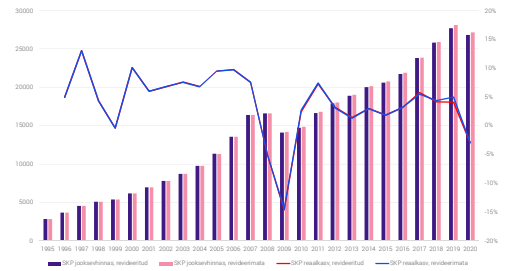
- 2017 pakkumise ja kasutamise tabelid;
- 2019 EKOMAR;
- teiste aastaste allikate lisamine ja andmete täpsustamine.

Kogurahvatulu reservatsioonid:

- sotsiaalmaksu ümberklassifitseerimine valitsemissektoris;
- metoodilised täiendused *dwellingute* arvestuses – garaažid ja parkimiskohad, suvilad, tegeliku rendi jms täpsustus;
- finantsvaradega kauplemise marginaalide täpsustamine – korrigeerimine aastates 2018–2020).

EESTI
STATISTIKA

Revideeritud aastane SKP



EESTI
STATISTIKA

Revideeritud kvartaalne SKP



EESTI
STATISTIKA

Kokkuvõte

Teine kvartal tõi kaasa kiire taastumise:

- kasv oli suures osas tingitud eriolukorrast aasta tagasi;
- enim kasvasid töötlev tööstus, info ja side, veondus ja laondus;
- vaatamata kiirele kasvule on mitmed tegevused veel koroonaeelsest tasemest kaugel (majutus ja toitlustus, meelelahutus);
- eratarbimine naasis varasemale tasemele;
- investeeeringute kasv oli laiapõhjaline;
- kaubavahetus jätkas uute tippude püüdmist.

SKP revisjon

- Tavapärase viimase nelja aasta revisjon + kogurahvatulu reservatsioonid.
- SKP nominaalne tase varasemast veidi madalam.
- Oluline mõju SKP kasvule puudus.

EESTI
STATISTIKA

Tänan!

Robert Mürsepp
juhtivanalüütik
robert.myrsepp@stat.ee

EESTI STATISTIKA
www.stat.ee
Tatari 51, 10134 Tallinn

EESTI
STATISTIKA