

Statistikaameti 2018.–2022. aasta statistikatööde loetelu projekt

Statistikanõukogu 05.05.2017

Reet Romanov

Planeerimise peaspetsialist



Statistikatööde loetelu koostamine

Loetelu koostamisel on arvesse võetud:

- ELi õigusaktidest tulenevaid kohustusi;
- rahvusvahelistele organisatsioonidele andmete edastamise kohustust;
- siseriiklikust vajadusest tulenevat;
- üks statistikatöö võib korraga sisaldada kõiki eelneva loetelu alusel toodetavaid väljundnäitajaid.

Statistikavajadus rahastusallika järgi (tuhat eurot)

	2017		2018	
	Statistika- tööd	maksumus	Statistika- tööd	maksumus
Riigieelarvest	148	6084,8	145	6084,8
Välisabist*	2(3*)	173,2	3	41,7
Riigieelarve lisataotlus	5	559,1	1	37,1
Kokku		6817,1		6163,6

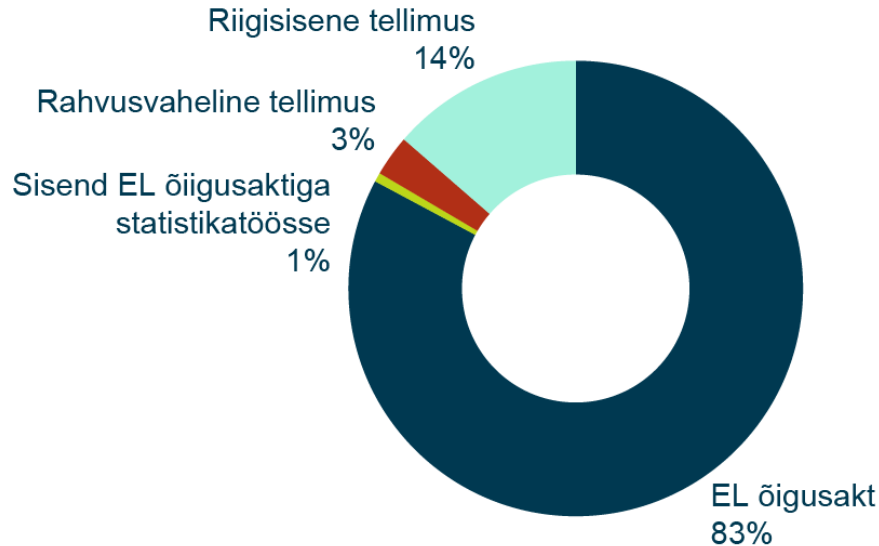
*Sulgudes on esitatud osaliselt välisabiga rahastatavate statistikatööde arv, mis sisaldub juba riigieelarvest rahastatavate tööde arvus.

Statistikatööd liigi ja rahastusallika järgi

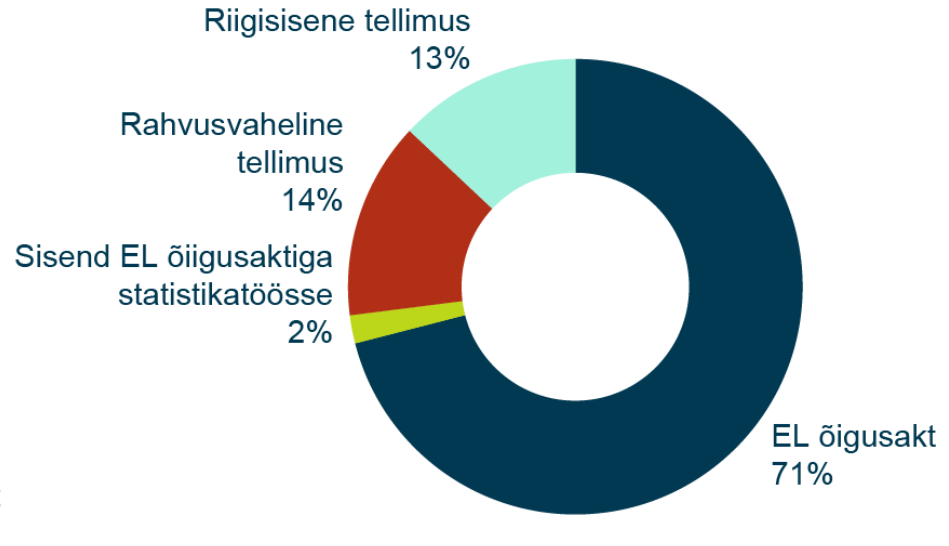
Statistikatöö liik	Välisabi				Riigieelarve			
	2017		2018		2017		2018	
	arv	maksumus	arv	maksumus	arv	maksumus	arv	maksumus
Põhistatistika	1 (2)*	125,9	1	31,0	128	4074,9	124	4119,5
Tsükliline statistika	1 (1)	47,3	2	10,7	7	737,1	8	226
Statistika arendus					2	906,8	3	1394,7
Statistiline analüüs					4	179,6	4	179,6
Statistiline register					2	98,3	2	98,3
Ebaregulaarne statistika					5	88,1	4	66,7
Kokku	2 (3)	173,2	3	41,7	148	6084,8	145	6084,8

*Sulgudes on esitatud osaliselt välisabiga rahastatavate statistikatööde arv, mis sisaldub juba riigieelarvest rahastatavate tööde arvus.

Statistikatööd, mitte väljundnäitajad õigusliku aluse järgi, 2018



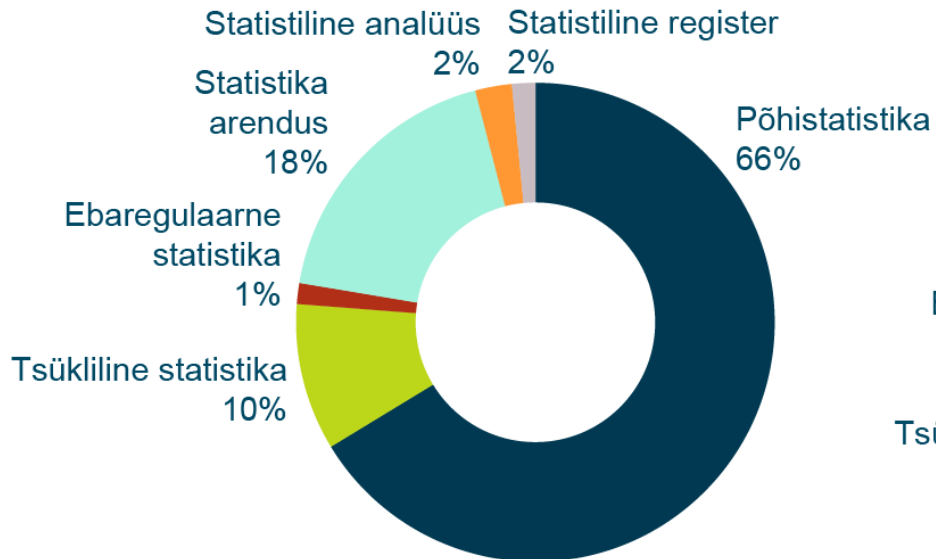
Maksumuse järgi



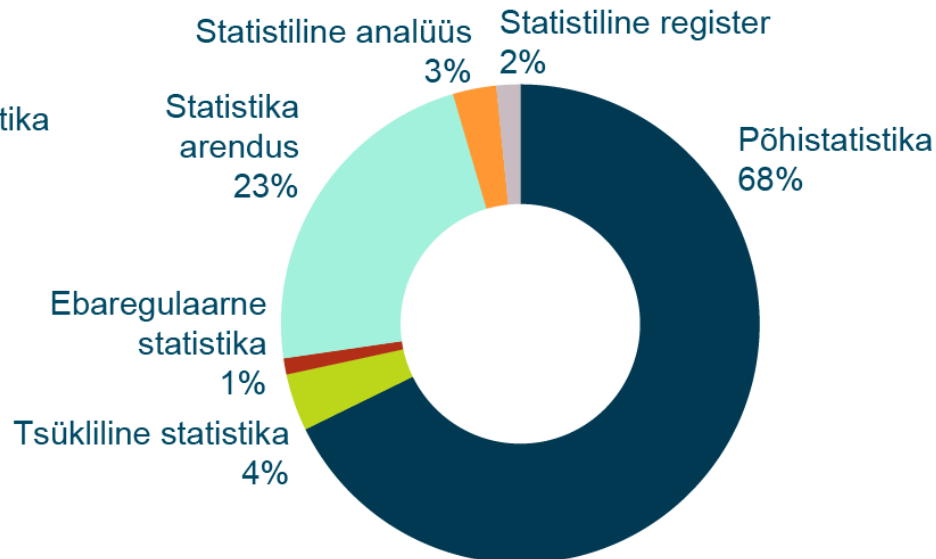
Tööde arvu järgi

Statistikatööde maksumuse* osakaal liigi järgi

2017

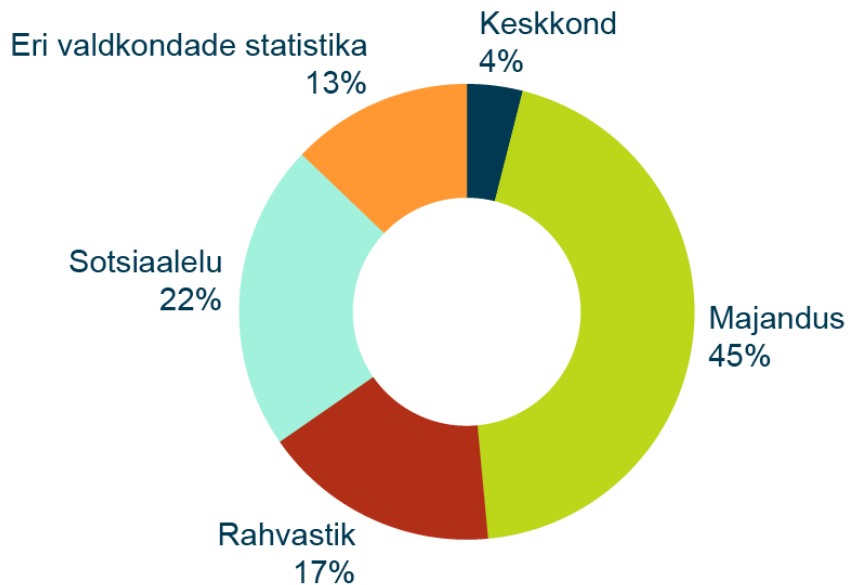


2018

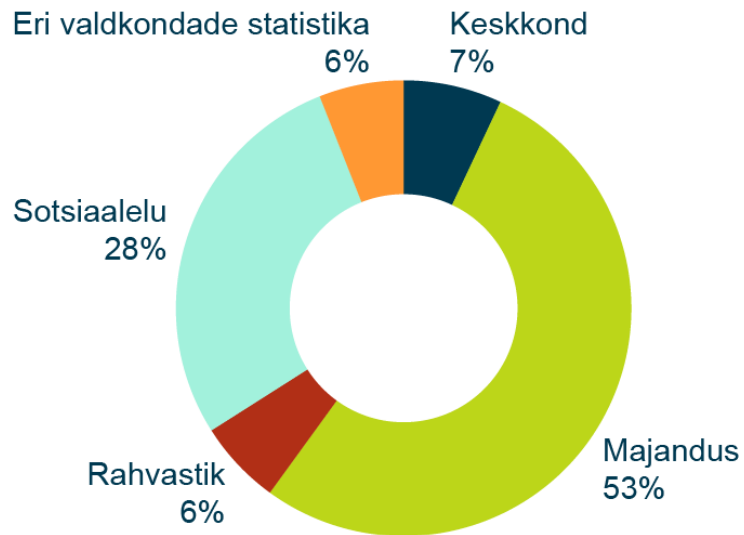


* Maksumus sisaldab riigieelarvet ja välisabi, v.a riigieelarve lisataotluse summad.

Statistikatööde osakaal valdkonniti, 2018

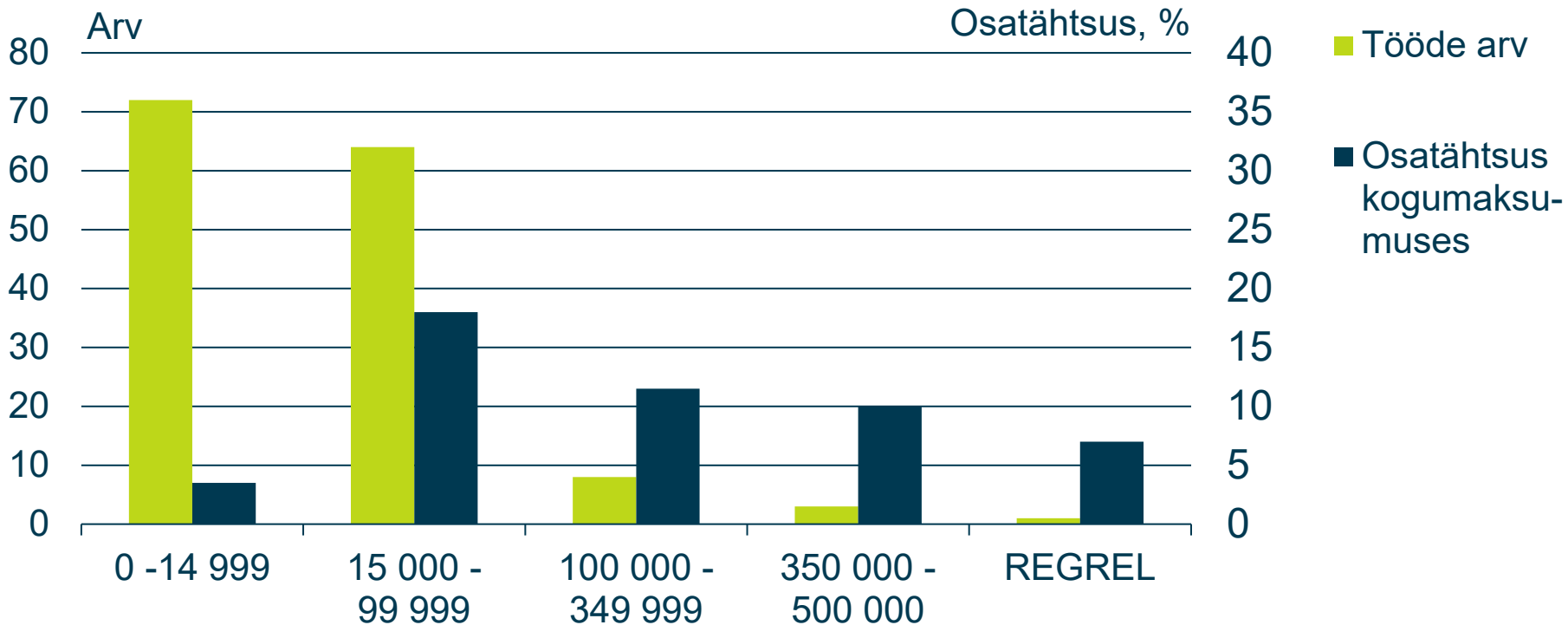


Maksumuse järgi

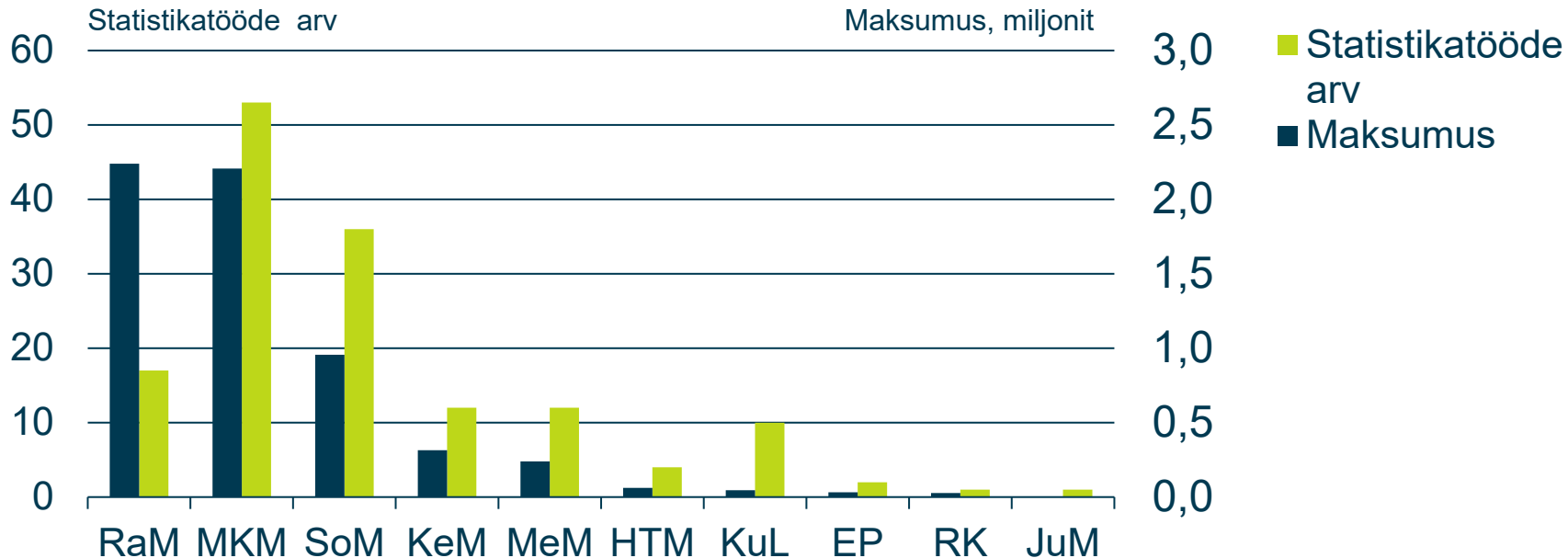


Tööde arvu järgi

Statistikatööd hinnavaahemiku järgi, 2018



Statistikatööd avaliku huvi peamise esindaja järgi, 2018

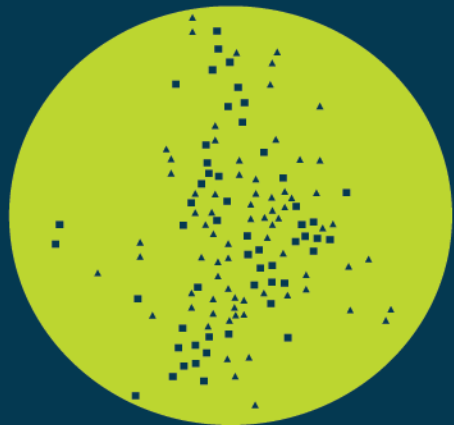


Riigieelarvest rahastatavad statistikatööd liigi järgi, 2018–2022

Statistikatöö liik	Maksumus (tuhat eurot)					2018–2022 kokku
	2018	2019	2020	2021	2022	
Põhistatistika	4119,5	4115,1	4119,5	4115,1	4119,5	20588,7
Ebaregulaarne statistika	66,7	11,0	0	0	0	77,7
Statistika arendus	1394,7	1016,1	1060,9	880,9	1611,4	5964,0
Statistiline analüüs	179,6	179,6	179,6	179,6	179,6	898,0
Statistiline register	98,3	98,3	98,3	98,3	98,3	491,5
Tsükliline statistika	226	664,7	626,5	810,9	76,0	2404,1
Kokku	6084,8	6084,8	6084,8	6084,8	6084,8	30424,0

Statistikatööde loetelule laekunud ettepanekud

- Laekus 21 ettepanekut, millest 5 ettepanekut uue statistikatöö algatuseks:
 - Kvartaalne statistika ärikinnisvara kohta (EP)
 - Kuriteo ohvriks langemine kuriteoliikide kaupa, viimasest kuriteost politseile teatamine, tajutav turvatunne jt (JuM)
 - Lõimumisvaldkonna statistika andmebaasi arendustöö (KuM)
 - Majandusandmed laevastikupõhiselt, iga kolme aasta järel ka sotsiaalvaldkonna andmed kalandussektori kohta (KeM)
 - Piirkondliku statistika täiendamiseks energeetika valdkonnas, keskkonnavaldkonnas kasvuhoonegaaside heitkoguste ning säästava arengu valdkonnas ökoloogilise tasakaalu andmetes (Energiaagentuur).
- 12 ettepanekut olid seotud koguselise ja 10 klassifitseeriva muutujaga
- 2 meetodika muudatuste kohta
- Lisafinantseerimist vajavad 10 ettepanekut, millest teadaolev lisafinantseerimisvajadus on 0,7 miljonit ja täpsustamisel 6 ettepanekut



objekte kokku n 129
kolmnurki n 74
nelinurki n 54
ring n 1