

Statistikaameti 2017.–2021. aasta statistikatööde loetelu projekt

Statistikanõukogu 20.05.2016

Reet Romanov

Planeerimise peaspetsialist



Statistikatööde loetelu koostamine

Loetelu koostamisel on arvesse võetud:

- ELi õigusaktidest tulenevaid kohustusi.
- rahvusvahelistele organisatsioonidele andmete edastamise kohustust.
- Vajadust leida projekti Aruandlus 3,0 elluviimiseks ressursse (siseriikliku tellimuse vähendamine).



Statistikavajadus rahastusallika järgi (tuhat eurot)

| | 2016 | | 2017 | |
|--------------------------|---------------------|----------------|---------------------|----------------|
| | Statistika- tööd | maksumus | Statistika- tööd | maksumus |
| Riigieelarvest | 156 | 6 145,3 | 142 | 6 084,6 |
| Välisabist* | 2(5*) | 328,8 | 2(3*) | 173,2 |
| Riigieelarve lisataotlus | 3 | 70,0 | 7 | 599,1 |
| Kokku | 161 | 6 544,1 | 151 | 6 856,9 |

*Sulgudes on esitatud osaliselt välisabiga rahastatavate statistikatööde arv, mis sisaldub juba riigieelarvest rahastatavate tööde arvus.

Riigieelarve lisataotluses olevad statistikatööd, 2017

| Valdkond | Töö liik | Nimetus | Maksumus, tuhat eurot |
|----------------------------|-----------------------|---|-----------------------|
| Sotsiaalelu | Tsükliline statistika | Euroopa vanemaealiste uuring | 348,1 |
| Majandus | Põhistatistika | Äriteenuste tootjahinnaindeks* | 23,0 |
| Majandus | Põhistatistika | Palgaerinevuste parem kättesaadavus | 25,0 |
| Majandus | Statistika arendus | Uute andmeallikate kasutuselevõtmine | 97,0 |
| Keskkond | Põhistatistika | Keskkonnakaitsekulutuste arvepidamine, makrotasand* | 10,0 |
| Keskkond | Statistika arendus | Energia arvepidamine* | 30,0 |
| Eri valdkondade statistika | Statistika arendus | Aegridade taastamine | 66,0 |
| Kokku | | | 599,1 |

* ELi õigusaktil põhinev statistikatöö

Muudatuste ettepanekud, 2017

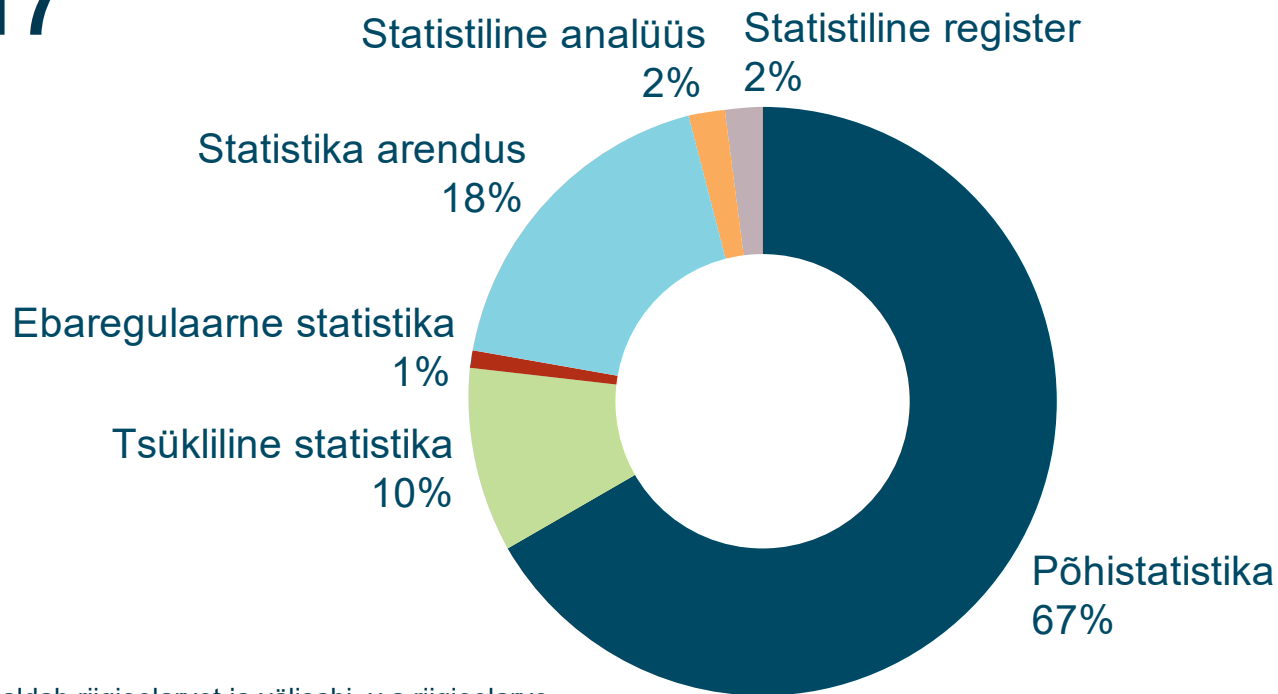
| | Statistikatööde arv | Maksumus, tuhat eurot |
|--|---------------------|-----------------------|
| Siseriikliku tellimuse alusel statistikatööde lõpetamine | 16 | 270,2 |
| Siseriikliku tellimuse osa lõpetamine statistikatöös | 7 | 10,1 |
| Siseriikliku tellimuse näitajate mahu vähendamine statistikatöodes | 8 | 3,5 |
| Siseriikliku tellimuse vähendamine kokku | 31 | 283,7 |

Statistikatööd liigi ja rahastusallika järgi

| Statistikatöö liik | Välisabi | | | | Riigieelarve | | | |
|--------------------------|--------------|--------------|--------------|--------------|--------------|----------------|------------|-----------------|
| | 2016 | | 2017 | | 2016 | | 2017 | |
| | arv | maksumus | arv | maksumus | arv | maksumus | arv | maksumus |
| Põhistatistika | 1 (3) | 176,5 | 1 (2) | 125,9 | 131 | 4 175,5 | 123 | 4 023,7 |
| Tsükliline statistika | (1) | 116,0 | 1 (1) | 47,3 | 10 | 598,9 | 6 | 573,1 |
| Statistika arendus | 1 | 9,6 | | | 2 | 887,6 | 2 | 1146,8 |
| Statistiline analüüs | | | | | 8 | 230,6 | 4 | 154,6 |
| Statistiline register | (1) | 26,7 | | | 2 | 187,3 | 2 | 98,3 |
| Ebaregulaarne statistika | | | | | 3 | 62,2 | 5 | 88,1 |
| Kokku | 2 (5) | 328,8 | 2 (3) | 173,2 | 156 | 6 145,3 | 142 | 6 084,6* |

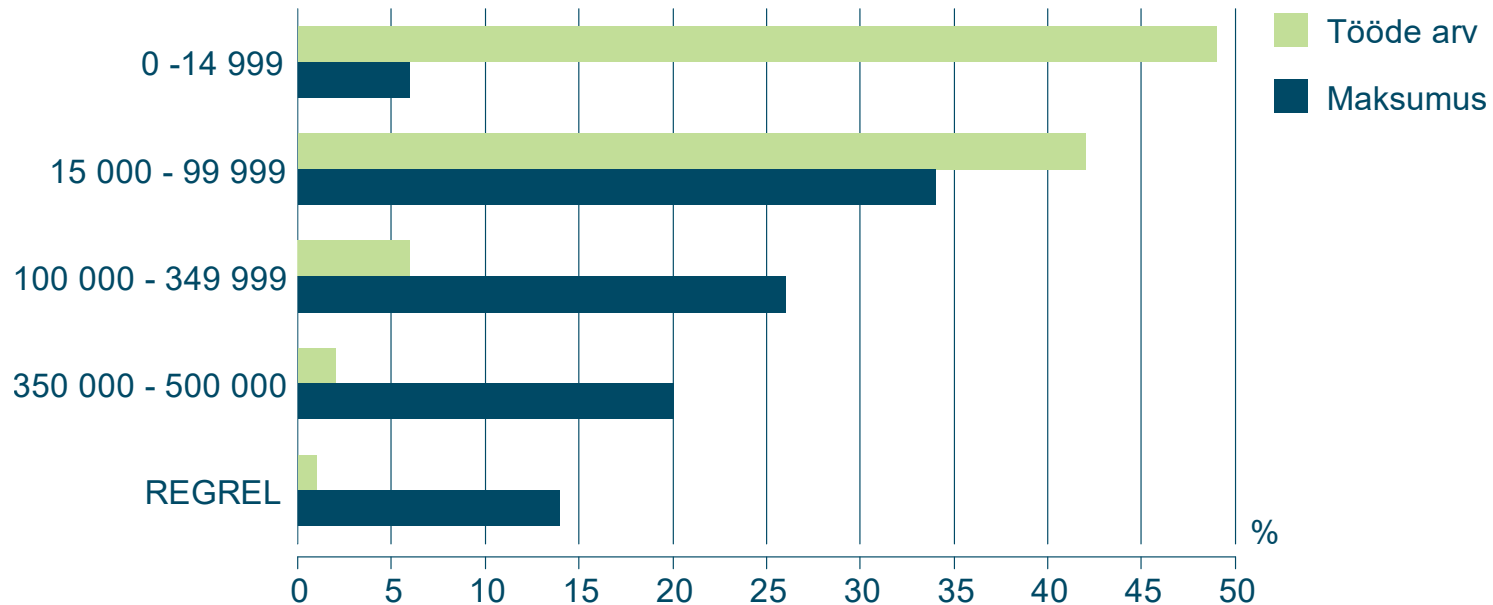
* majandamiskulude üleriigiline vähendamine (3%) ja loetelu koostamise hetkel teada oleva välisabi kaasfinantseerimise osa on võrreldes eelneva aastaga väiksem.

Statistikatööde maksumus* liigi järgi, 2017

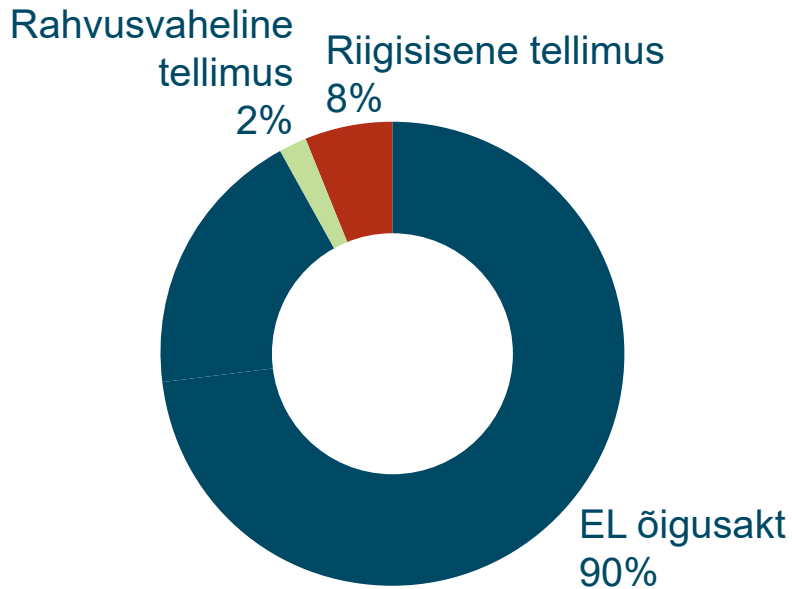


* Maksumus sisaldab riigieelarvet ja välisabi, v.a riigieelarve lisataotluse summad.

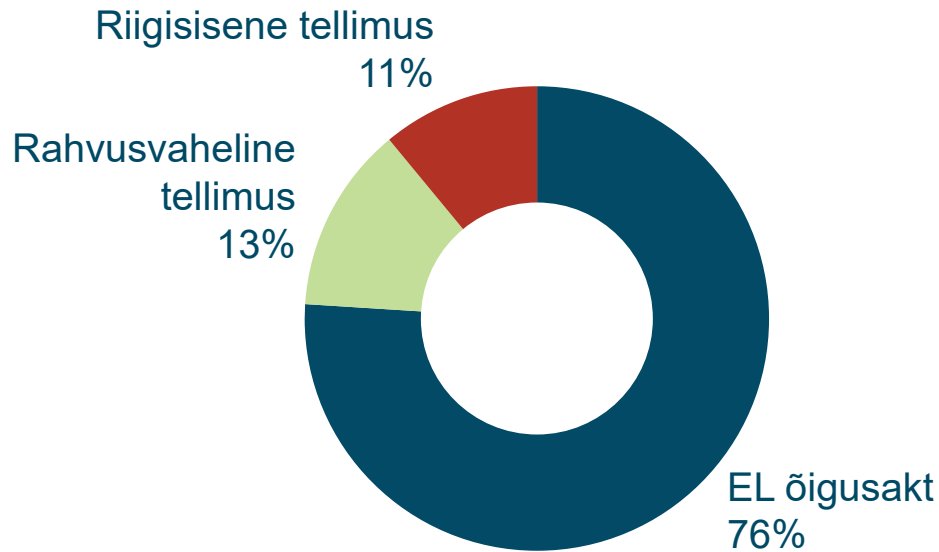
Statistikatööd hinnavahemiku järgi, 2017



Statistikatööd õigusliku aluse järgi, 2017

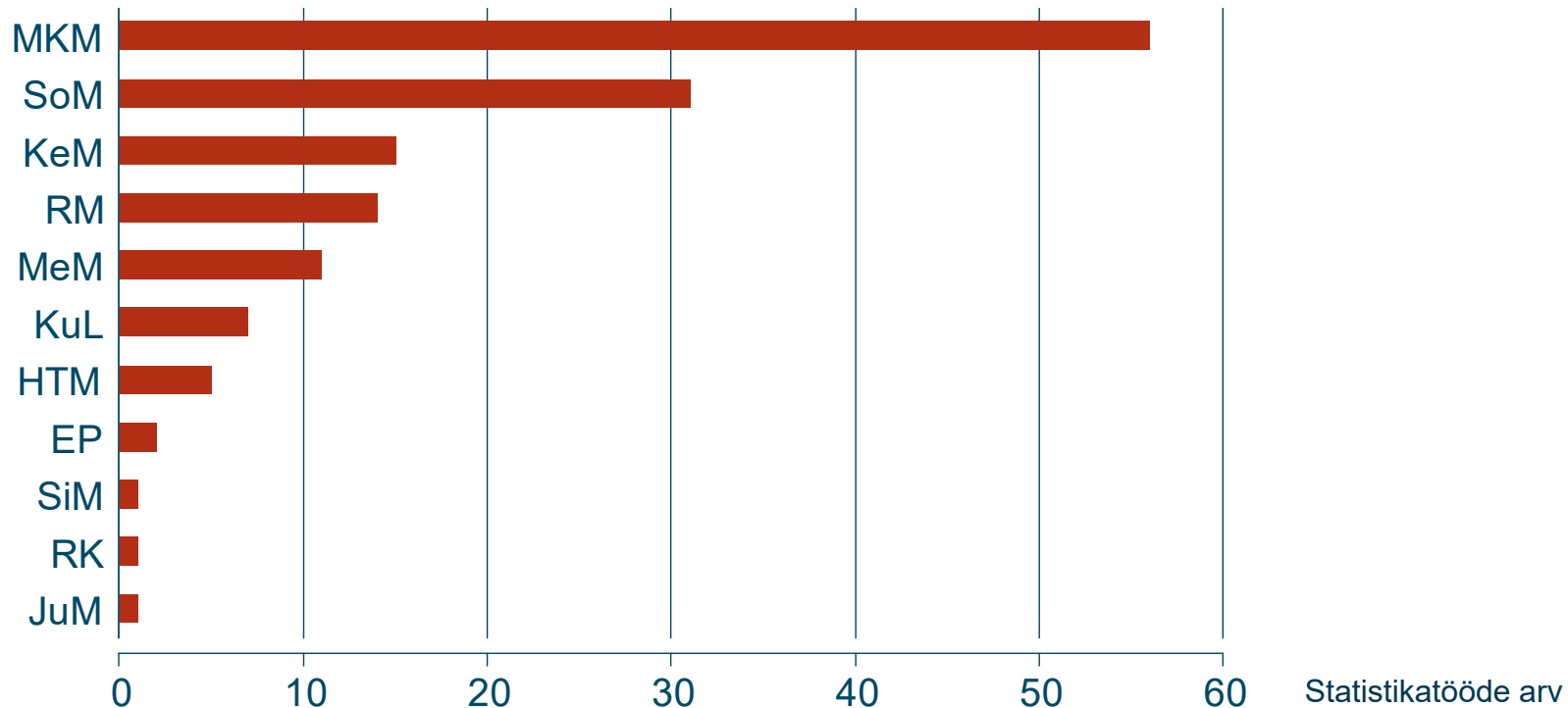


Maksumuse järgi



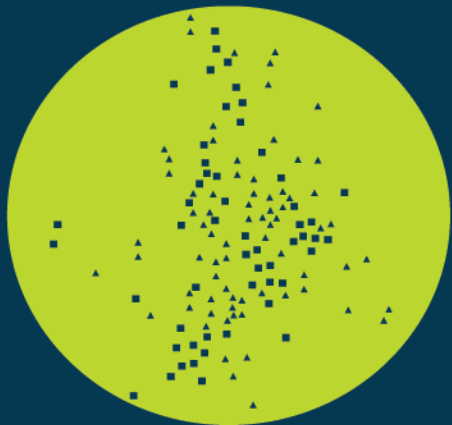
Tööde arvu järgi

Statistikatööd avaliku huvi peamise esindaja järgi, 2017



Riigieelarvest rahastatavad statistikatööd liigi järgi, 2017–2021

| Statistikatöö liik | Maksumus (tuhat eurot) | | | | | 2017–2021 kokku |
|--------------------------|------------------------|--------|--------|--------|--------|--------------------|
| | 2017 | 2018 | 2019 | 2020 | 2021 | |
| Põhistatistika | 4023,7 | 4024,6 | 4020,2 | 4024,6 | 4020,2 | 20113,3 |
| Ebaregulaarne statistika | 88,1 | 30,6 | 7,5 | 0 | 0 | 126,2 |
| Statistika arendus | 1146,8 | 1620,5 | 1288,6 | 1180,6 | 1149,9 | 6386,4 |
| Statistiline analüüs | 154,6 | 154,6 | 154,6 | 154,6 | 154,6 | 773,0 |
| Statistiline register | 98,3 | 98,3 | 98,3 | 98,3 | 98,3 | 491,5 |
| Tsükliline statistika | 573,1 | 156,0 | 515,4 | 626,5 | 661,6 | 2532,6 |
| Kokku | 6084,6 | 6084,6 | 6084,6 | 6084,6 | 6084,6 | 30423,0 |



objekte kokku n 129
kolmnurki n 74
nelinurki n 54
ring n 1