

# Statistikaameti 2018.–2022. aasta statistikatööde loetelu projekt

Statistikanõukogu 07.10.2016

Reet Romanov

Planeerimise peaspetsialist



# Statistikatööde loetelu koostamine

Loetelu koostamisel on arvesse võetud:

- ELi õigusaktidest tulenevaid kohustusi;
- rahvusvahelistele organisatsioonidele andmete edastamise kohustust;
- siseriiklikust vajadusest tulenevat.

# Riigisisese tellimuse vähendamine, 2017

- Statistikatöö „Taimekaitsevahendite kasutamine“ (10502) liik muudeti tsükliliseks, mistõttu aastatel 2017-2023 statistikatööd ei planeerita.
- Lõpetati metoodika uuendamine statistikatöös „Rahvastiku ruutkaardi uuendamine“ (30009).
- Statistilise analüüsi alla liigituvad ja eri valdkondi käsitlevad eri aastatel valmivad kogumikud koondati statistikatöö „Teemakogumik“ (50019) alla. Seetõttu lõpetati eraldiseisev statistikatöö „Sotsiaaltrendid“ (40002), väljaanne valmib aastal 2019 statistikatöö „Teemakogumik“ raames.
- Vähendati riigisisese statistika osa statistikatöös „Kuritegevus“ (40802), „Veondusettevõtete sõitjate- ja kaubavedu“ (22029) ja „Õhustransport“ (22032).
- Lõpetatakse riigisisese tellimuse osa statistikatöodes „Liiklusõnnetused“ (22025), „Transporditaristu“ (22026) ja „Registreeritud liiklusvahendid“ (22027).

# Riigisisese tellimuse vähendamine, 2017

- Lõpetati statistikatööd „Sidevõrgud“ (20507), „Sideteenused“ (20508), „Kinnisvaratehingud“ (20803), „Piiripunktides registreeritud piiriületused“ (22102), „Tervishoid“ (40604), „Õigussüsteem“ (40801), „Eesti statistika aastaraamat“ (50003) ja „Piirkondlik portaal“ (50102) ning kogumikud „Eesti. Arve ja fakte“ (50005) ja „Säästva arengu näitajad“ (50203).
- Loetelusse lisati kolm varasemalt lisaeelarve taotluses esitatud ELi õigusakti põhinevat statistikatööd, mille tegemine osutus võimalikuks riigisisese nõudluse väljundnäitajate tootmise lõpetamise arvel teistes valdkondades:
  - „Keskkonnakaitseteenuseid ja -tooteid tootva sektori arvepidamine“ (10106)
  - „Keskkonnakaitsekulutuste arvepidamine, makrotasand“ (10107)
  - „Energia arvepidamine“ (10105)

# Statistikavajadus rahastusallika järgi (tuhat eurot)

	2017		2018	
	Statistika- tööd	maksumus	Statistika- tööd	maksumus
Riigieelarvest	148	6084,8	144	6084,8
Välisabist*	2(3*)	173,2	2	35,0
Riigieelarve lisataotlus	5	559,1	3	145,0
<b>Kokku</b>		<b>6817,1</b>		<b>6264,8</b>

\*Sulgudes on esitatud osaliselt välisabiga rahastatavate statistikatööde arv, mis sisaldub juba riigieelarvest rahastatavate tööde arvus.

# Riigieelarve lisataotluses olevad statistikatööd, 2018

Valdkond	Töö liik	Nimetus	Maksumus, tuhat eurot
Majandus	Põhistatistika	Äriteenuste tootjahinnaindeks*	23,0
Majandus	Põhistatistika	Palgaerinevuste parem kättesaadavus	25,0
Majandus	Statistika arendus	Uute andmeallikate kasutuselevõtmine	97,0
<b>Kokku</b>			<b>145,0</b>

\* ELi õigusaktil põhinev statistikatöö

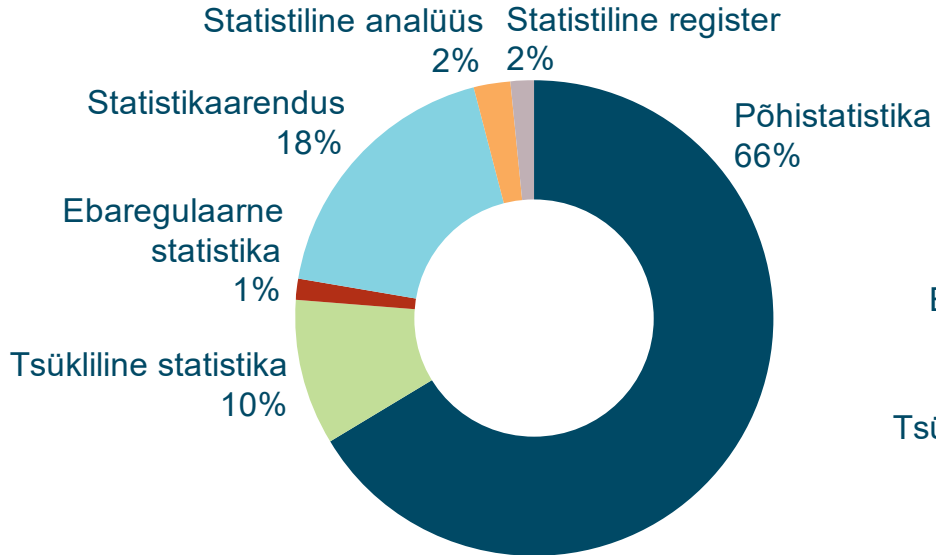
# Statistikatööd liigi ja rahastusallika järgi

Statistikatöö liik	Välisabi				Riigieelarve			
	2017		2018		2017		2018	
	arv	maksumus	arv	maksumus	arv	maksumus	arv	maksumus
Põhistatistika	1 (2)*	125,9	1	31,0	128	4074,9	126	4119,5
Tsükliline statistika	1 (1)	47,3	1	4,0	7	737,1	7	186
Statistika arendus					2	906,8	2	1470,8
Statistiline analüüs					4	179,6	4	179,6
Statistiline register					2	98,3	2	98,3
Ebaregulaarne statistika					5	88,1	3	30,6
<b>Kokku</b>	<b>2 (3)</b>	<b>173,2</b>	<b>2</b>	<b>35,0</b>	<b>148</b>	<b>6084,8</b>	<b>144</b>	<b>6084,8</b>

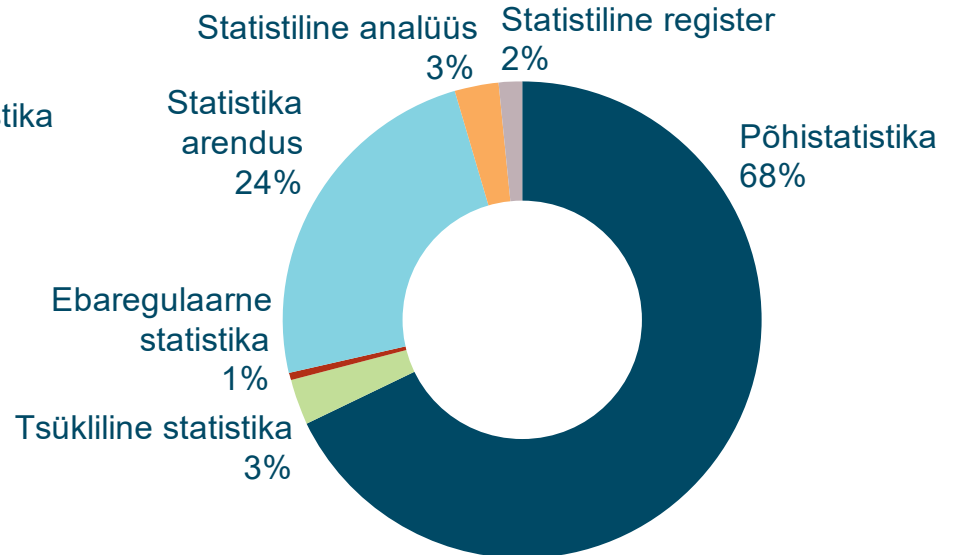
\*Sulgudes on esitatud osaliselt välisabiga rahastatavate statistikatööde arv, mis sisaldub juba riigieelarvest rahastatavate tööde arvus.

# Statistikatööde maksumuse\* osakaal liigi järgi

## 2017



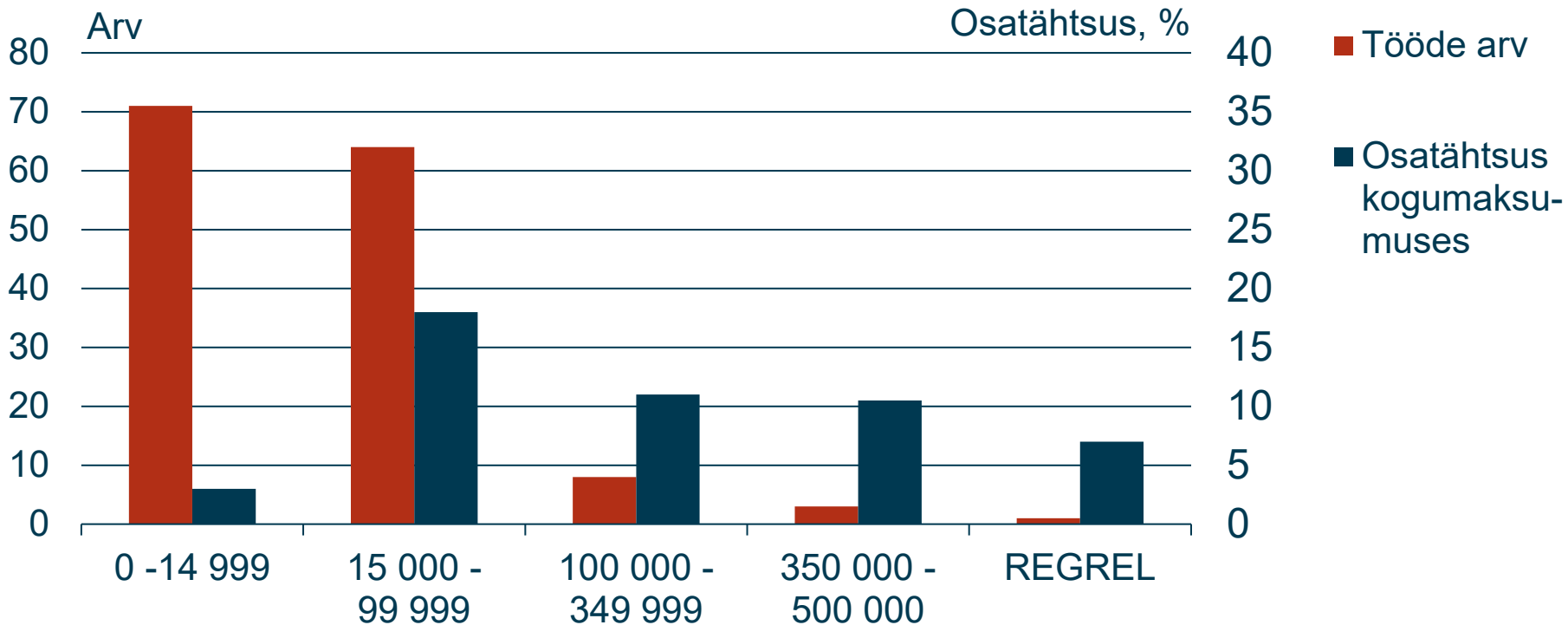
## 2018



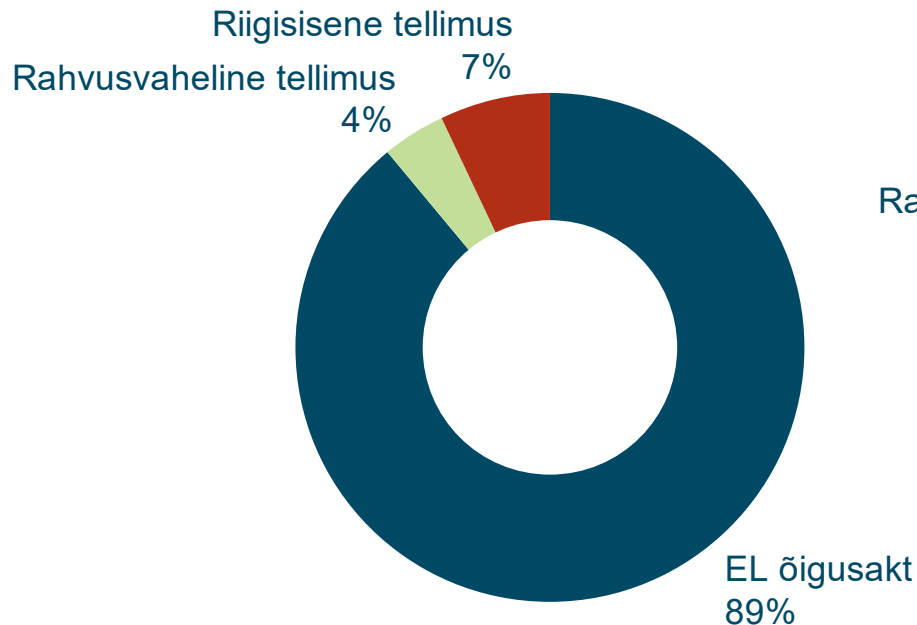
\* Maksumus sisaldab riigieelarvet ja välisabi, v.a riigieelarve lisataotluse summad.



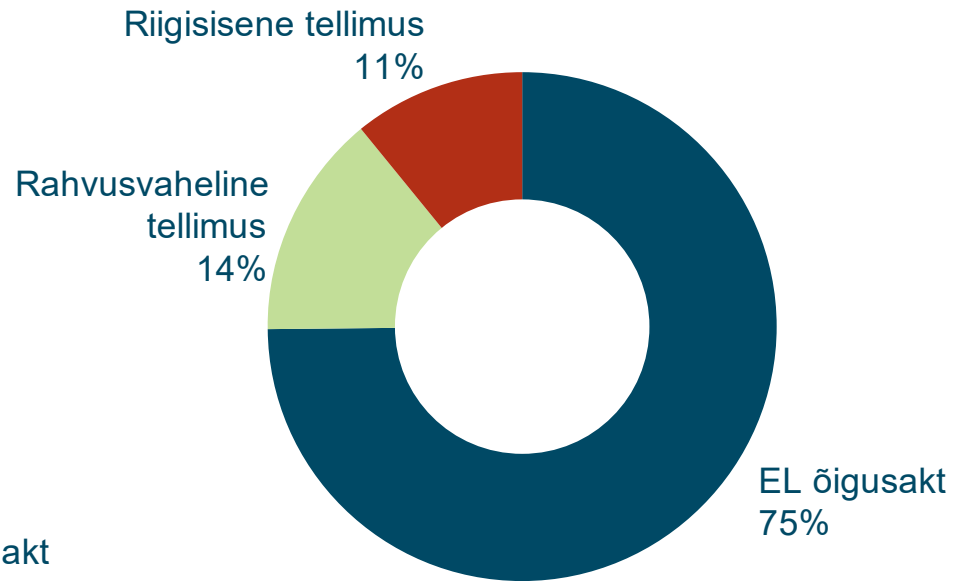
# Statistikatööd hinnavahemiku järgi, 2018



# Statistikatööd õigusliku aluse järgi, 2018

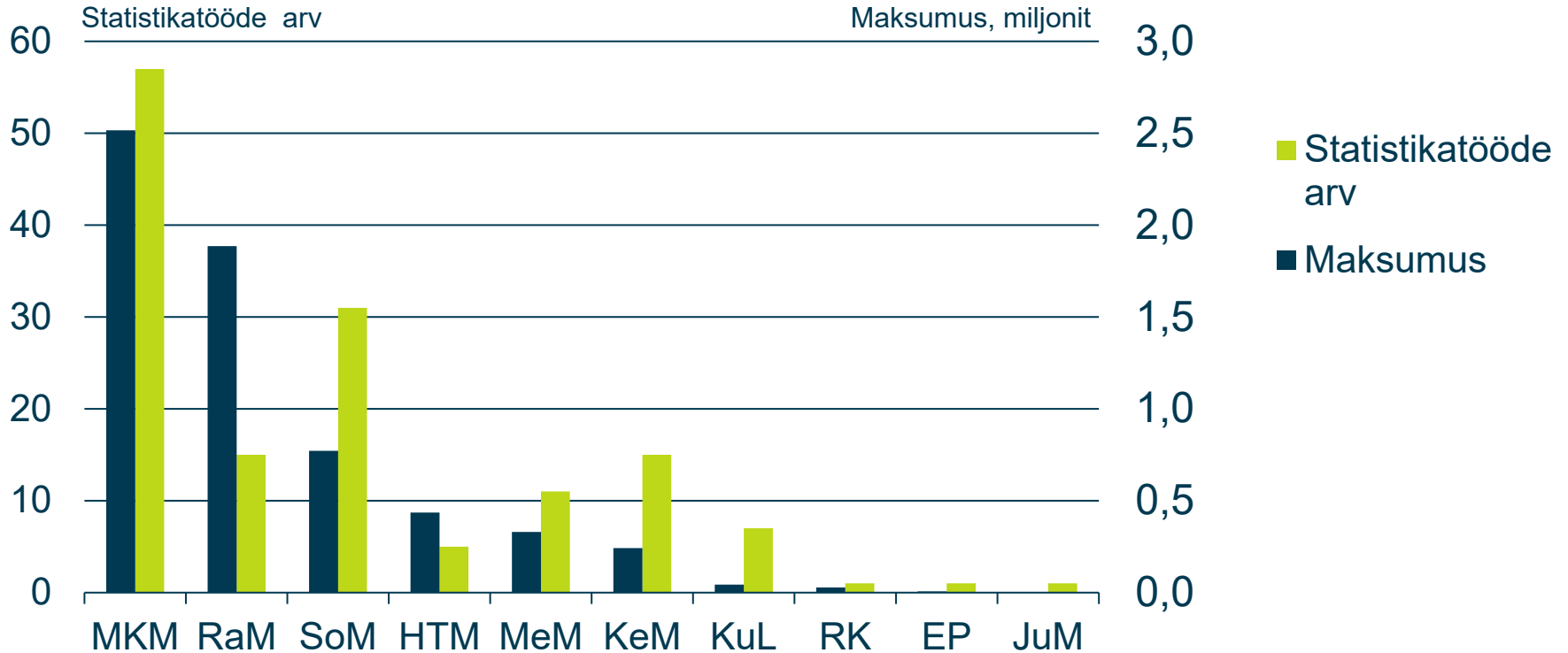


**Maksumuse järgi**



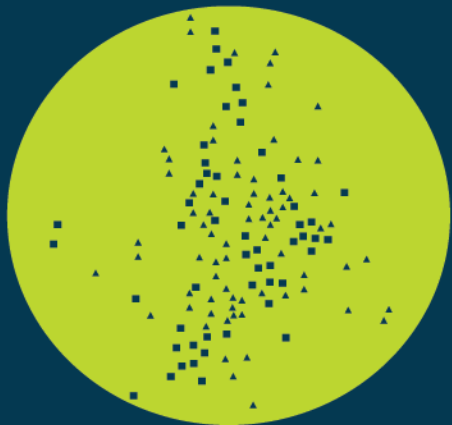
**Tööde arvu järgi**

# Statistikatööd avaliku huvi peamise esindaja järgi, 2018



# Riigieelarvest rahastatavad statistikatööd liigi järgi, 2018–2022

Statistikatöö liik	Maksumus (tuhat eurot)					2018–2022 kokku
	2018	2019	2020	2021	2022	
Põhistatistika	4119,5	4115,1	4119,5	4115,1	4119,5	20588,7
Ebaregulaarne statistika	30,6	7,5	0	0	0	38,1
Statistika arendus	1470,8	1019,6	1060,9	880,9	1611,4	6043,6
Statistiline analüüs	179,6	179,6	179,6	179,6	179,6	898,0
Statistiline register	98,3	98,3	98,3	98,3	98,3	491,5
Tsükliline statistika	186	664,7	626,5	810,9	76,0	2364,1
<b>Kokku</b>	6084,8	6084,8	6084,8	6084,8	6084,8	30424,0



objekte kokku n 129  
kolmnurki n 74  
nelinurki n 54  
ring n 1