

Statistikaameti 2017.–2021. aasta statistikatööde loetelu projekt

Statistikanõukogu, 19.02.2016

Reet Romanov

Planeerimise peaspetsialist



Statistikatööde loetelu koostamine

Loetelu koostamisel on arvesse võetud

- riigisisese statistikatarbija vajadust
- ELi õigusaktidest tulenevaid kohustusi
- rahvusvahelistele organisatsioonidele andmete edastamise kohustust

Statistikavajadus rahastusallika järgi (tuhat eurot)

	2016		2017	
	statistikatööd	maksumus	statistikatööd	maksumus
Riigieelarvest	162	6 145,3	157	6 145,3
Välisabist*	2(5)	328,8	2(3)	173,2
Riigieelarve lisataotlus	3	70,0	7	570,2
Kokku	167	6 544,1	166	6 888,7

* Sulgudes on esitatud osaliselt välisabiga rahastatavate statistikatoode arv, mis sisaldub juba riigieelarvest rahastatavate tööde arvus.

Riigieelarve lisataotluses olevad statistikatööd, 2017

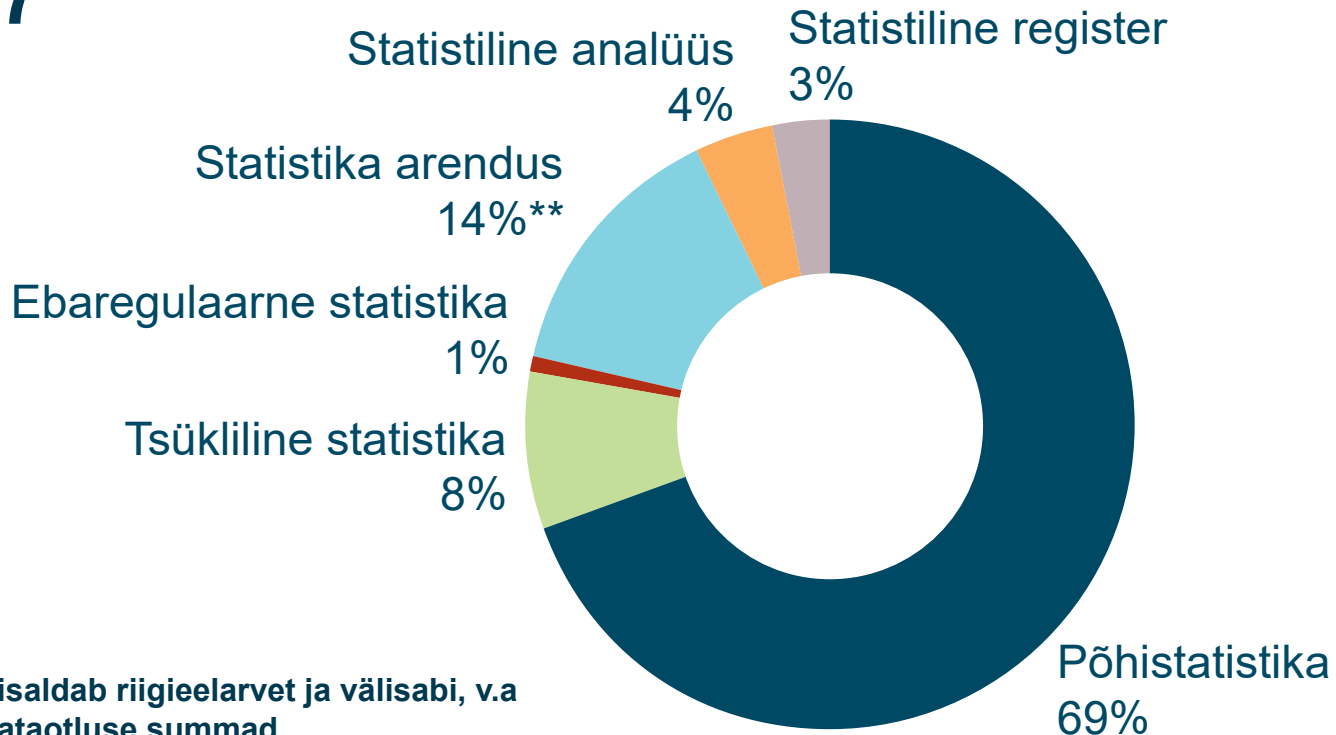
Valdkond	Töö liik	Nimetus	Maksumus, tuhat eurot
Keskond	Põhistaatistika	Keskonnakaitsekaupade ja -teenuste sektori arvepidamine*	37,1
Keskond	Põhistaatistika	Keskonnakaitsekulutuste arvepidamine, makrotasand*	10,0
Keskond	Statistika arendus	Energia arvepidamine*	30,0
Sotsiaalelu	Tsükliline statistika	Euroopa vanemaealiste uuring*	348,1
Majandus	Põhistaatistika	Palgaerinevuste parem kättesaadavus	25,0
Majandus	Statistika arendus	Uute andmeallikate kasutuselevõtmine	97,0
Majandus	Statistika arendus	Äriteenuste tootjahinnaindeks*	23,0
Kokku			570,2

* ELi õigusaktil põhinev statistikatöö

Statistikatööd liigi ja rahastusallika järgi

Statistikatöö liik	Välisabi				Riigieelarve			
	2016		2017		2016		2017	
	arv	maksumus	arv	maksumus	arv	maksumus	arv	maksumus
Põhistatistika	1 (3)	176,5	1 (2)	125,9	131	4 175,5	132	4 184,1
Tsükliline statistika	(1)	116,0	1 (1)	47,3	14	598,9	7	433,2
Statistika arendus	1	9,6			2	887,6	2	887,6
Statistika arendus, täpsustamisel								110,1
Statistiline analüüs					8	230,6	9	254,2
Statistiline register	(1)	26,7			2	187,3	2	188,0
Ebaregulaarne statistika					5	62,2	5	88,1
Kokku	2 (5)	328,8	2 (3)	173,2	162	6 145,3	157	6 145,3

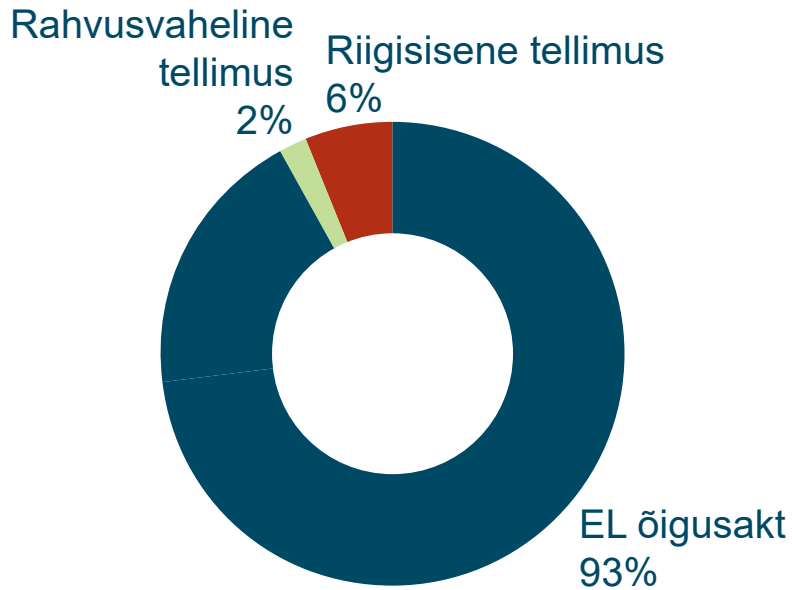
Statistikatööde maksumus* liigi järgi, 2017



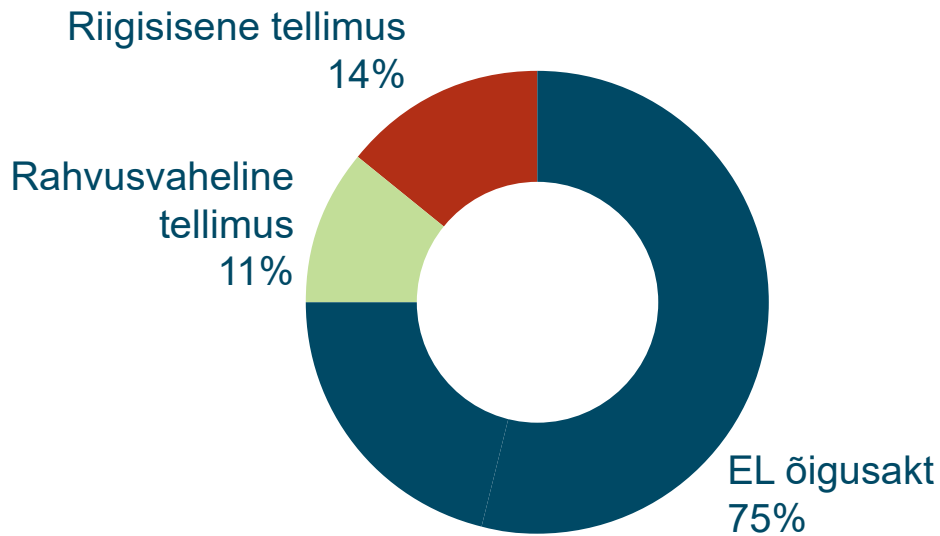
* Maksumus sisaldab riigieelarvet ja välisabi, v.a riigieelarve lisataotluse summad.

** 95% statistika arendusest on seotud REGREL-iga.

Statistikatööd õigusliku aluse järgi, 2017

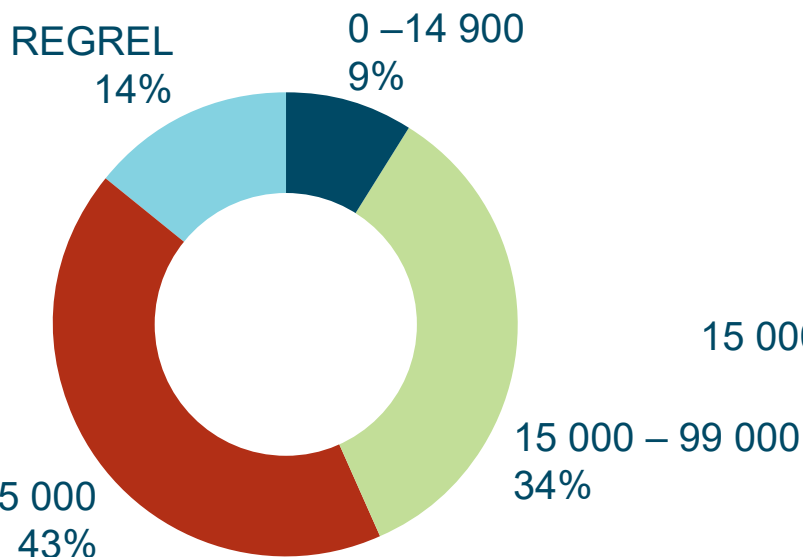


Maksumuse järgi

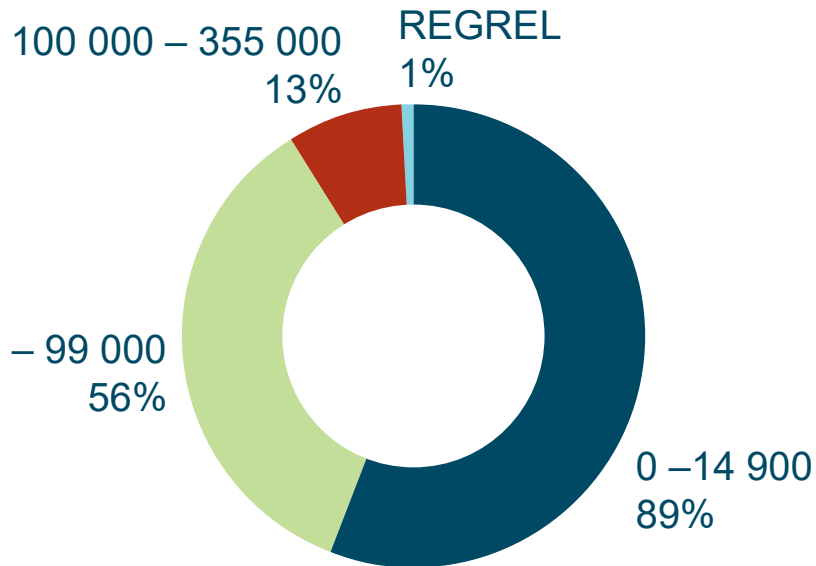


Tööde arvu järgi

Statistikatööd hinnavaahemiku järgi, 2017

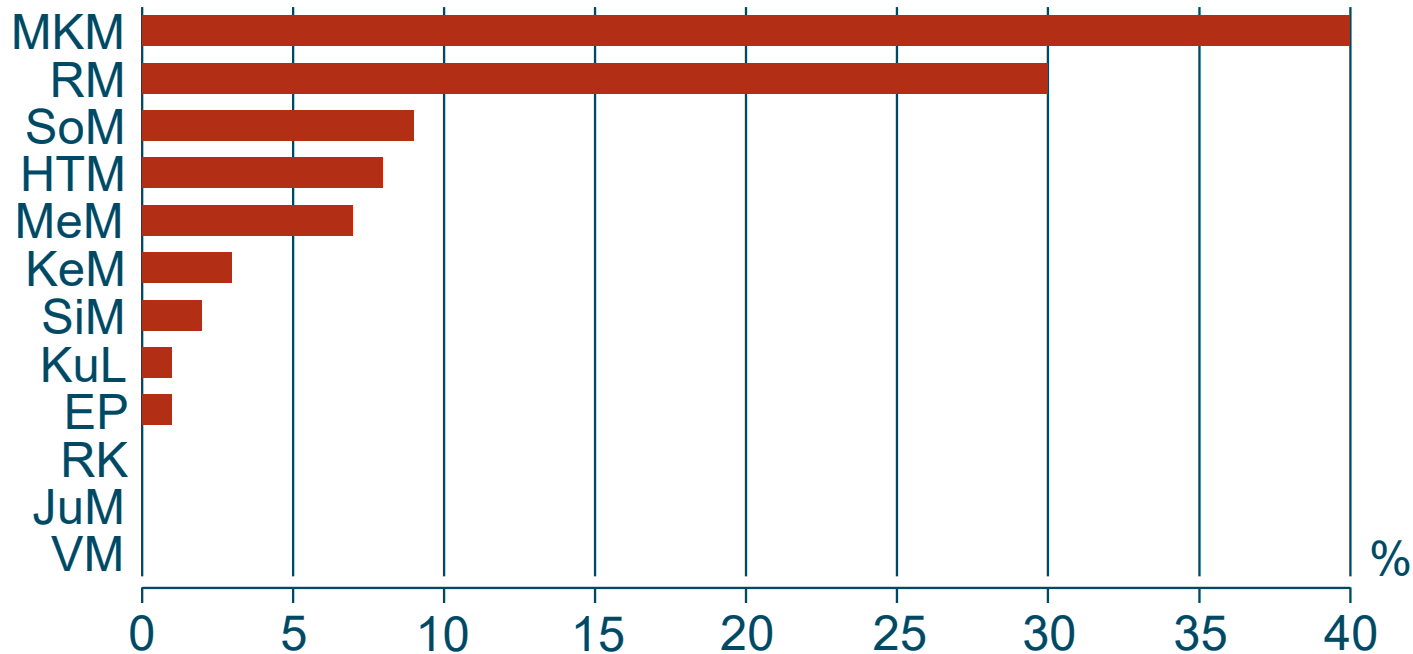


Maksumuse järgi



Tööde arvu järgi

Statistikatööde maksumus avaliku huvi peamise esindaja järgi, 2017



Riigieelarvest rahastatavad statistikatööd liigi järgi, 2017–2021

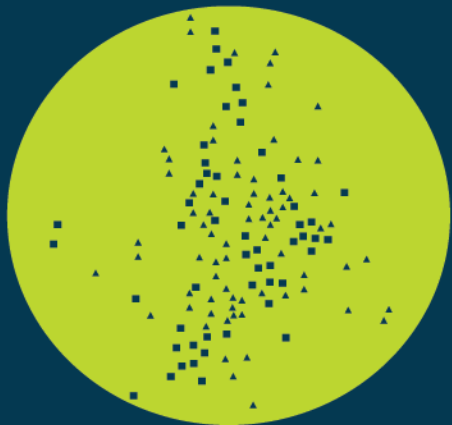
Statistikatöö liik	Maksumus (tuhat eurot)					
	2017	2018	2019	2020	2021	2017–2021 kokku
Põhistatistika	4 184,1	4 184,5	4 180,1	4 184,5	4 184,5	20 917,7
Ebaregulaarne statistika	88,1	30,6	7,5			126,2
Statistika arendus	997,7	1384,5	1202,7	1060,6	1121,6	5 767,1
Statistiline analüüs	254,2	209,7	248,4	209,7	230,6	1 152,6
Statistiline register	188,0	188,0	188,0	188,0	188,0	940,0
Tsükliline statistika	433,2	148,0	318,6	502,5	420,6	1 822,9
Kokku	6 145,3	6 145,3	6 145,3	6 145,3	6 145,3	30726,5

2017.–2021. aasta statistikatööd riigieelarve lisataotluses

Statistikatöö liik	Maksumus (tuhat eurot)					2017–2021 kokku
	2017	2018	2019	2020	2021	
Põhistatistika	95,1	95,1	95,1	95,1	95,1	475,5
Statistika arendus	127,0	127,0	127,0	127,0	12,07	635,0
Tsükliline statistika	348,1	56,1	350,0	310,0	350,0	1 414,2
Kokku	570,2	278,2	572,1	532,1	572,1	2 524,7

Ootus statistikanõukogule

- Statistikanõukogul kujundada arvamus statistikatööde loetelu kohta



objekte kokku n 129
kolmnurki n 74
nelinurki n 54
ring n 1