

Statistikaameti 2016.–2020. aasta statistikatööde loetelu projekt

Statistikanõukogus, 12.06.2015

Reet Romanov

Planeerimise peaspetsialist



Ülevaade

- Statistikanõukogu tutvus Statistikaameti 2016.–2020. aasta statistikatööde loeteluga 2015. a 10. aprilli koosolekul.
- Tänapäevase koosoleku eesmärk on arutelu käigus kinnitada Statistikanõukogu liikmete arvamus statistikatööde loetelu kohta.
- Statistikatööde loetelu koostamisel on arvesse võetud:
 - ✓ riigisisese statistikatarbija vajadust;
 - ✓ EL õigusaktidest tulenevaid kohustusi;
 - ✓ rahvusvahelistele organisatsioonidele andmete edastamise kohustusi.

Statistikavajadus, 2016

	Statistikatööde arv	Maksumus, tuhat eurot
Eelarvest rahastatavad statistikatööd	161	6 142,1
Välisabist rahastatavad* statistikatööd	1(6)	328,8
Eelarve lisataotlus	3	70,0
Lisataotlusest välja jäänud täiendav vajadus	1	19,3
Kokku	166	6 560,2
Laekunud ettepanekute arv	92	ca 1 miljon

*Sulgudes on esitatud statistikatööde arv, mida rahastatakse osaliselt välisabiga ja mis sisaldub juba riigieelarvest rahastatavate tööde arvus.

Lisarahastust vajavad statistikatööd aastal 2016

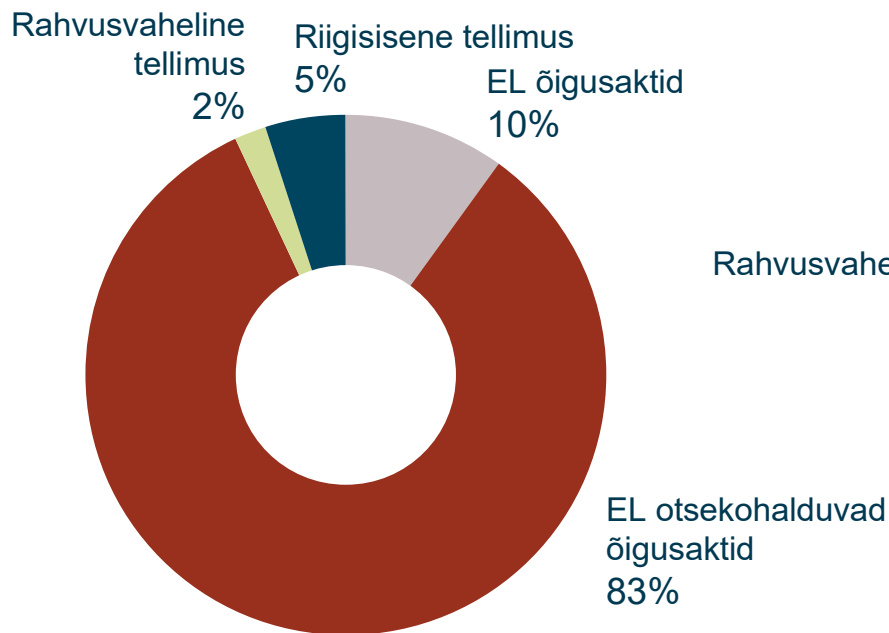
Valdkond	Töö liik	Nimetus	Maksumus, tuhat eurot
Keskkond	Põhi- statistika	Keskkonnakaitsekaupade ja -teenuste sektori arvepidamine	37,0
Keskkond	Põhi- statistika	Keskkonnakaitsekulutuste arvepidamine, makrotasand	10,0
Majandus	Statistika arendus	Äriteenuste tootjahinnaindeks	23,0
Eri vald- kondade statistika	Statistika arendus	Aegridade taastamine	19,3
Kokku			89,3

Statistikatööd rahastusallika järgi, 2016

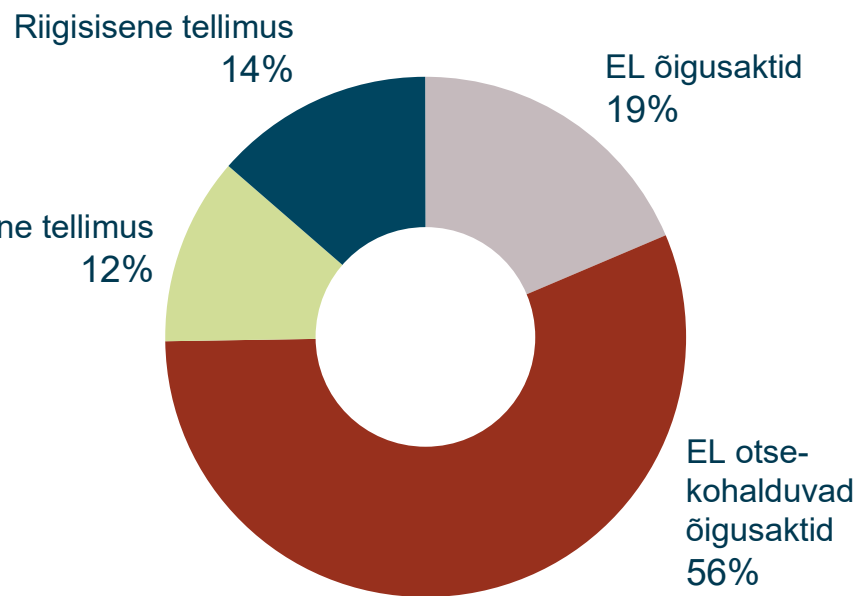
Statistikatöö liik	Välisabi		Riigieelarve	
	Tööde arv*	Tööde maksumus, tuhat eurot	Tööde arv	Tööde maksumus, tuhat eurot
Põhistatistika	1 (3)	176,5	129	4 175,5
Tsükliline statistika	(1)	116,0	14	598,9
Statistika arendus	(1)	9,6	2	887,6
sellest REGREL				862,8
Statistiline analüüs			9	230,6
Statistiline register	(1)	26,7	2	187,3
Ebaregulaarne statistika			5	62,2
Kokku	1 (6)	328,8	161	6 142,1

*Sulgudes on esitatud statistikatööde arv, mida rahastatakse osaliselt välisabiga ja mille arv sisaldub riigieelarvest rahastatavate tööde arvus.

Statistikatööd õigusliku aluse järgi, 2016

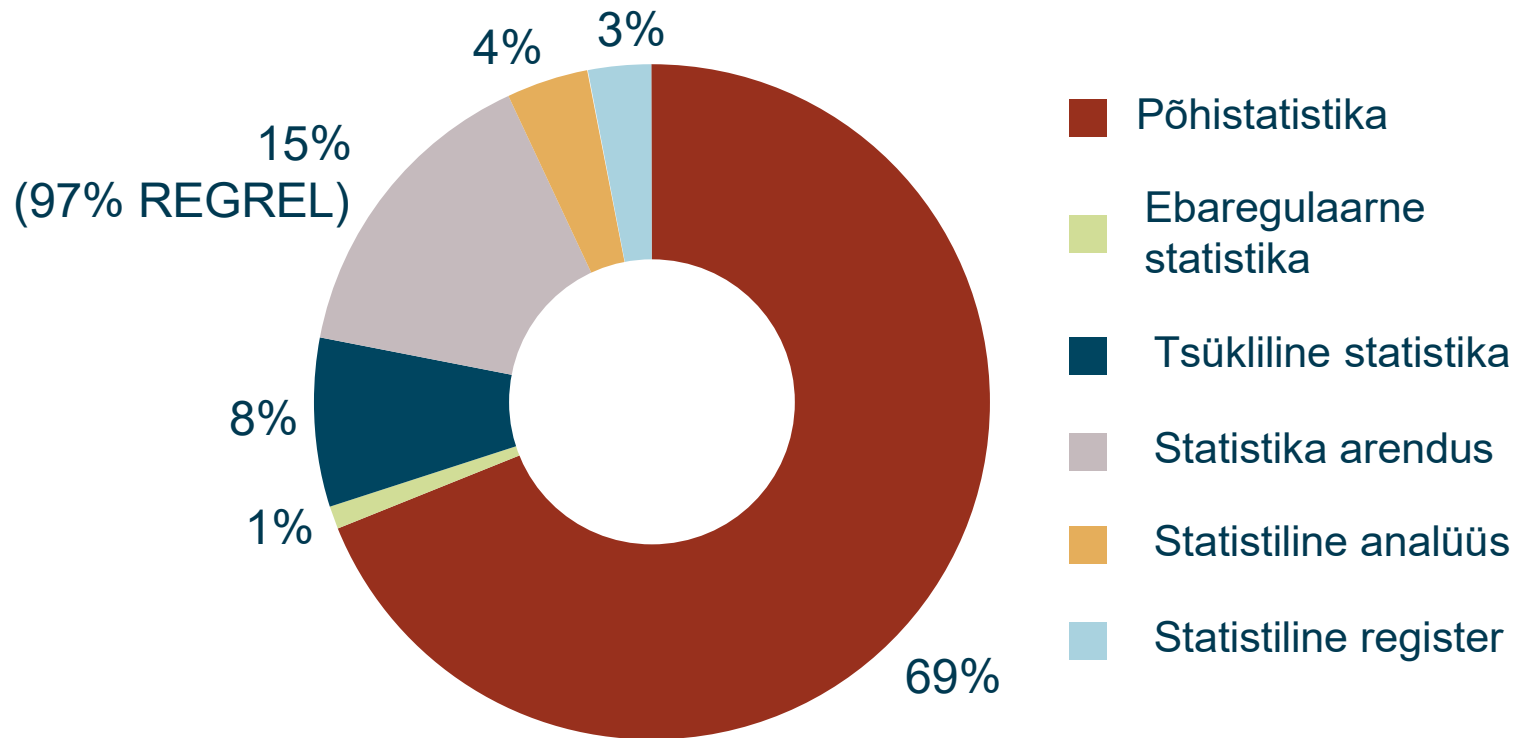


Maksumuse järgi

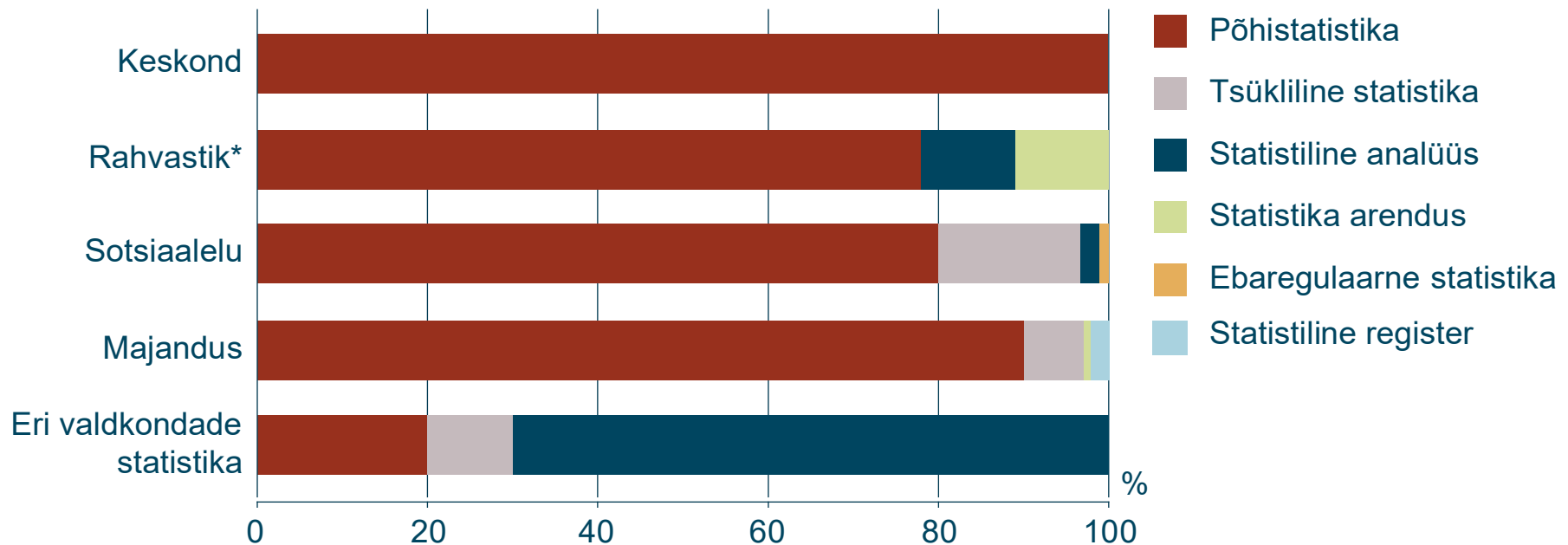


Tööde arvu järgi

Statistikatööde maksumus liigi järgi, 2016

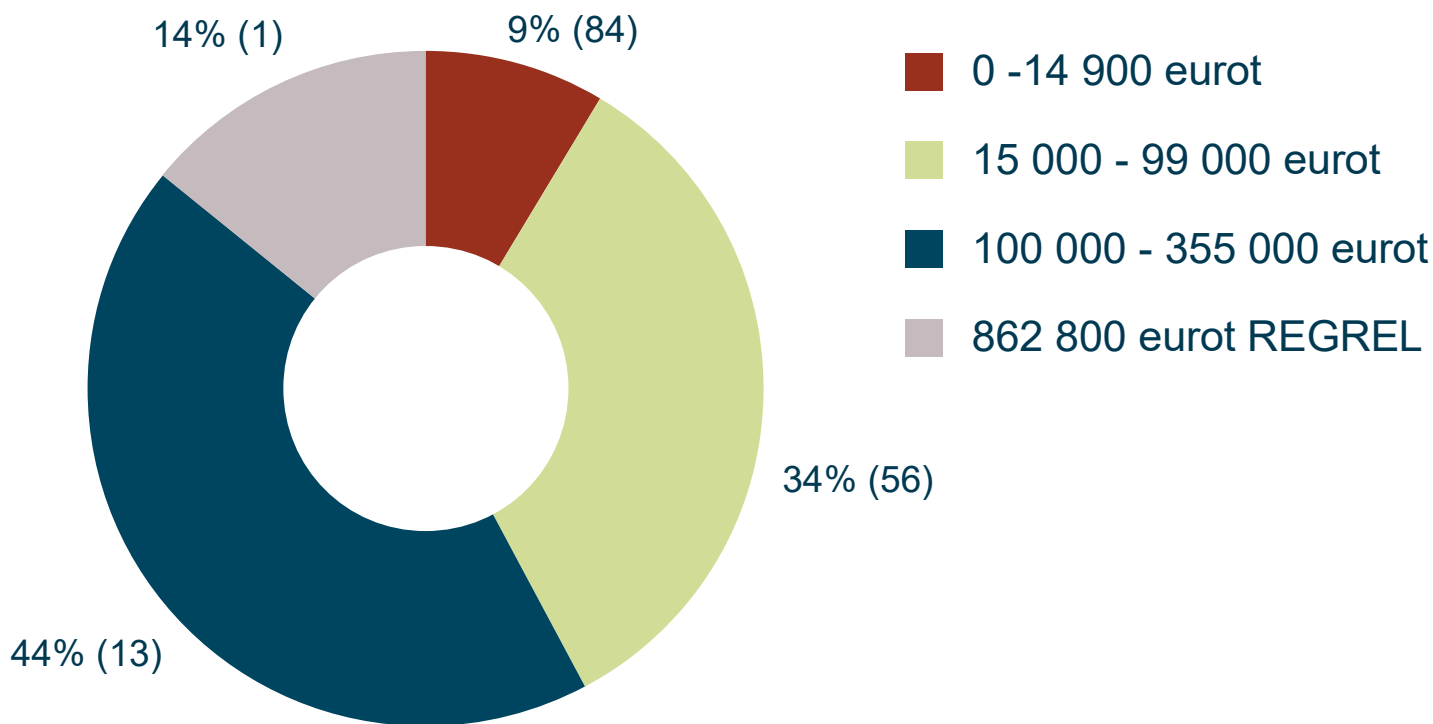


Statistikatööde valdkonna ja liigi järgi, 2016



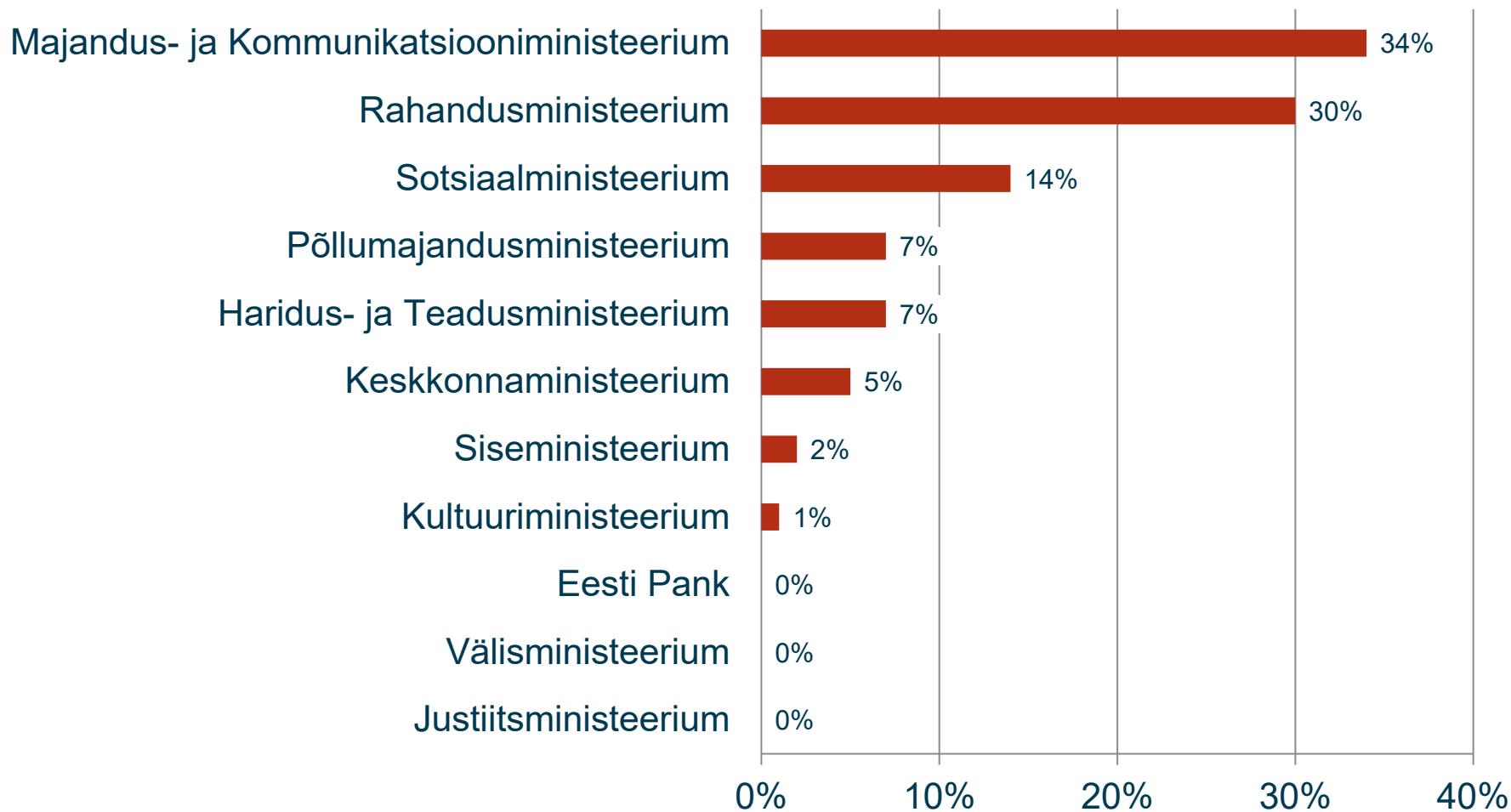
* Rahvastiku valdkonna statistikatöö arenduse moodustab REGREL

Statistikatööde jaotus hinnavaheemiku järgi, 2016



Sulgudes on toodud statistikatööde arv vastavas sektoris

Statistikatööde maksumus avaliku huvi peamise esindaja järgi, 2016



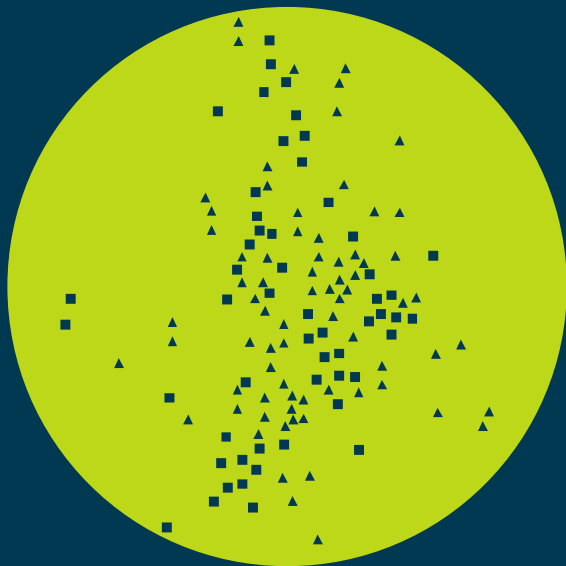
2016.–2020. lisarahastust vajavad statistikatööd, tuhat eurot

Valdkond	Liik	Nimetus	2016	2017	2018	2019	2020
Majandus	Põhi-statistika	Palgaerinevuste parem kättesaadavus	—	25,0	25,0	25,0	25,0
Keskkond*	Statistika arendus	Energia arvepidamine	—	30,0	30,0	30,0	30,0
Majandus	Statistika arendus	Andmekogude laialdasem kasutamine	—	97,0	97,0	97,0	97,0
Eri valdkondade statistika	Statistika arendus	Aegridade taastamine	19,3	46,8	20,0	—	—
Kokku			19,3	198,8	172,0	152,0	152,0

*EL otsekohalduva määruse alusel tehtav statistikatöö

2016.-2020. aasta statistikatööde loetelu rahaline maht liigiti

Statistikatöö liik	Maksumus (tuhat eurot)					2016-2020 kokku
	2016	2017	2018	2019	2020	
Põhistaatistika	4422,0	4392,1	4392,5	4388,1	4392,5	21987,2
Ebaregulaarne statistika	62,2	35,4	21,9	11,5	0	131,0
Statistika arendus	916,5	1061,4	1034,6	1014,6	1014,6	5041,7
Statistiline analüüs	230,6	233,7	209,7	248,4	209,7	1132,1
Statistiline register	214,0	188,0	188,0	188,0	188,0	966,0
Tsükliline statistika	714,9	487,5	225,5	371,1	627,3	2426,3
Kokku	6560,2	6398,1	6072,2	6221,7	6432,1	31684,3



objekte kokku n 129
kolmnurki n 74
nelinurki n 54
ring n 1



EESTI
STATISTIKA