

# Keskmise ja mediaanpalga pressikonverents

1. kvartali 2023 andmed

Argo Tarkiainen, analüütik  
25.05.2023

# Mediaanpalk

---

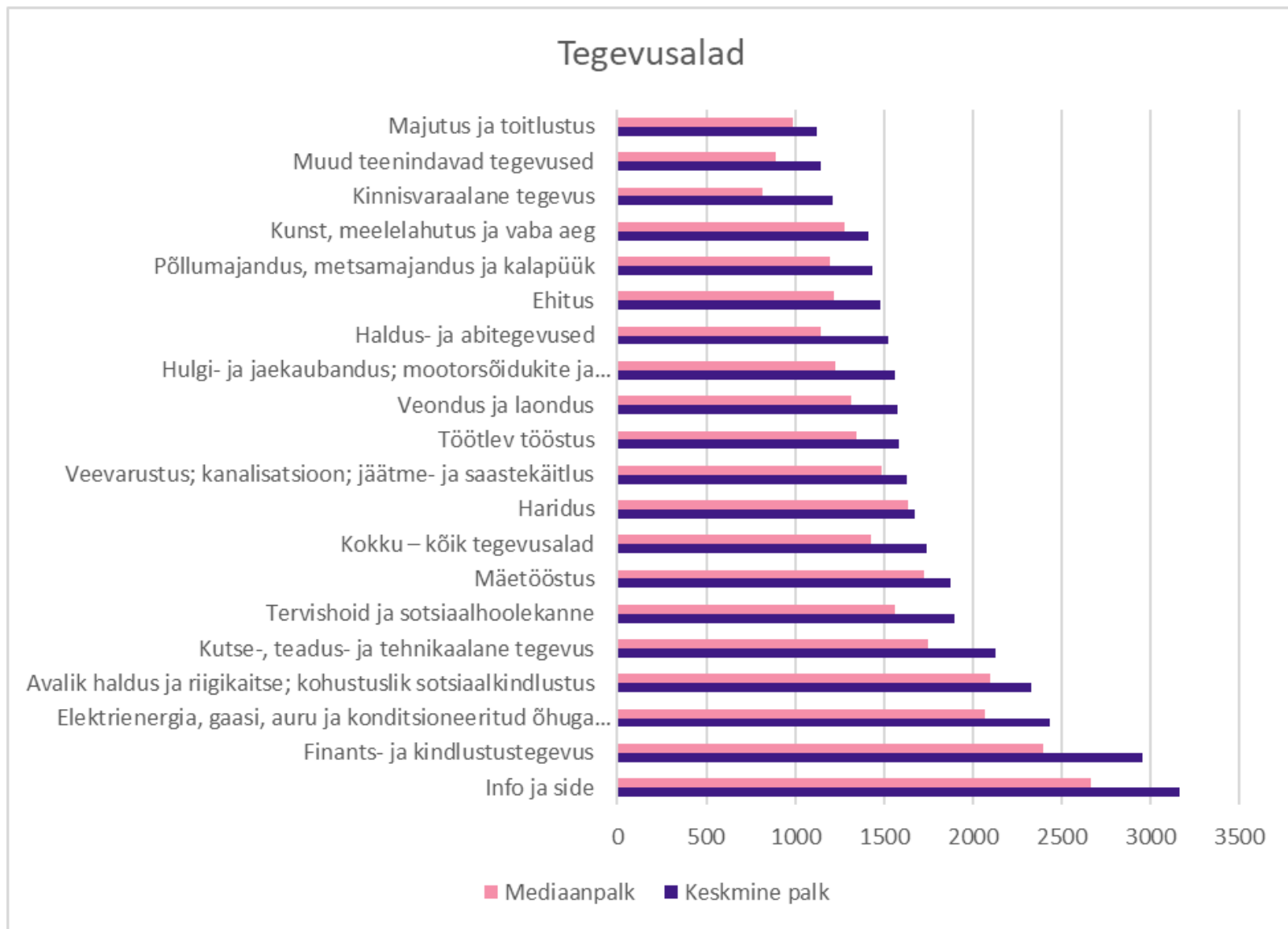
- Statistikaamet hakkab avaldama mediaanpalka
  - Alates 2023. aastast avaldame statistikaameti andmebaasis lisaks keskmisele palgale ka mediaanpalka.
  - Koos 2023. aasta 1. kvartali andmetega avaldame tagasiulatuvalt mediaanpalga andmed 2021. aasta 1. kvartalini (k.a.)
- Mediaanpalga andmete lisandumine võimaldab veelgi paremini hinnata tööturul toimuvaid muutusi
- Mediaanpalk – palganäitaja, millest väiksemat ja suuremat palka teenib võrdselt sama palju inimesi.
- Näide: kui ettevõtte töötajad saavad palka vastavalt 700, 900, 1100, 2000 ja 2500 eurot, siis on antud ettevõtte mediaanpalk 1100 eurot, kuid keskmine palk on 1440 eurot.

## Keskmine ja mediaanpalk

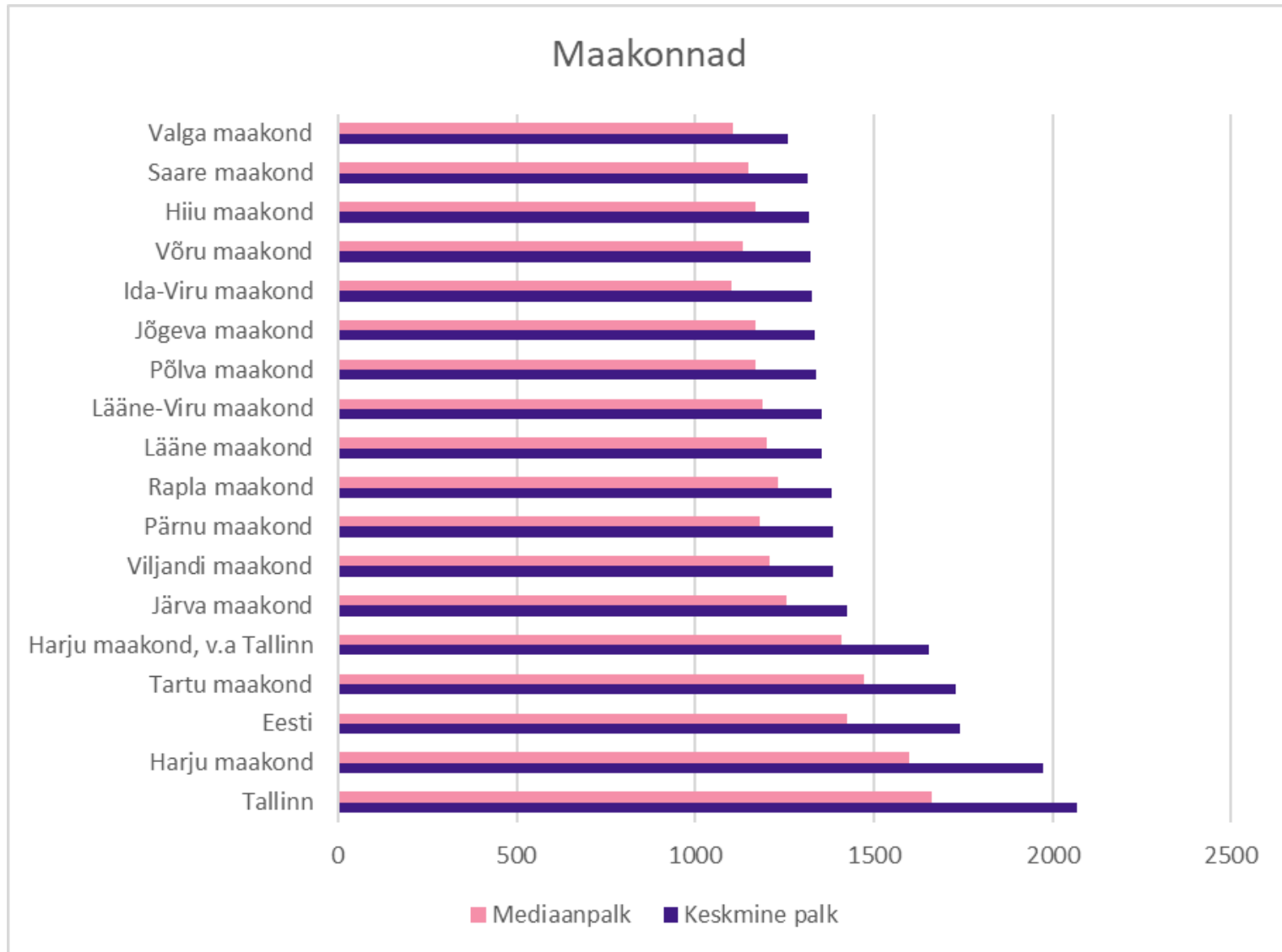
---

- **Mediaanpalk** oli 2023. aasta 1. kvartalis **1424 eurot**
- **Keskmine palk** 2023. aasta 1. kvartalis oli **1741 eurot**, mis on 13,3% kõrgem võrreldes eelmise aasta sama perioodiga.
- Tegevusalade lõikes oli keskmine brutokuupalk esimeses kvartalis kõrgeim info ja side (3160 eurot), finants- ja kindlustustegevuse (2952 eurot) ning energeetika (2435 eurot) tegevusaladel. Madalaim oli see majutuse ja toitlustuse (1124 eurot), muude teenindavate tegevuste (1142 eurot) ning kinnisvaraalase tegevuse (1209 eurot) tegevusaladel.
- Mediaanpalk oli tänavu esimeses kvartalis kõrgeim info ja side (2661 eurot), finants- ja kindlustustegevuse (2395 eurot) ning avaliku halduse ja riigikaitse (2100 eurot) tegevusaladel. Madalaim oli mediaanpalk majutuse ja toitlustuse (984 eurot), muude teenindavate tegevuste (892 eurot) ning kinnisvaraalase tegevuse (813 eurot) tegevusaladel.

# Keskmine ja mediaanpalk



# Keskmine ja mediaanpalk



# Reaalpalk

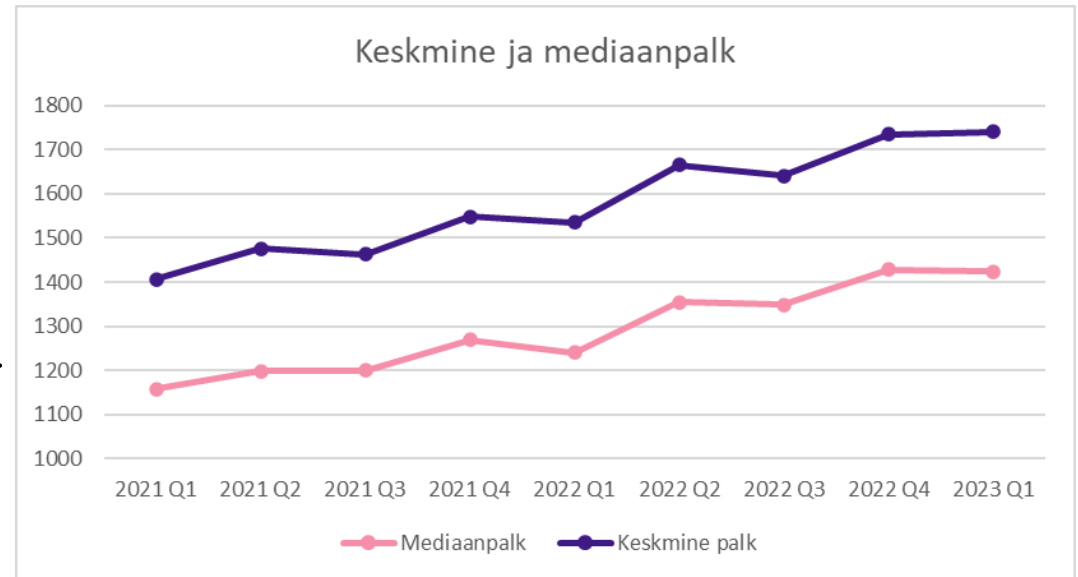
---

- Reaalpalk oli selle aasta 1. kvartalis 1443 eurot, mis on 3,2% väiksem kui eelmisel aastal samal ajal.
- Reaalpalgas võetakse arvesse inflatsiooni ja see näitab keskmise brutokuupalga ostujõudu ehk kui palju tooteid ja teenuseid saab keskmise brutokuupalgaga tarbida.

Period	Reaalpalk	Muutus
2021-Q1	1398	
2021-Q2	1430	
2021-Q3	1383	
2021-Q4	1404	
2022-Q1	1338	-3,2
2022-Q2	1329	-6,1
2022-Q3	1250	-9,4
2022-Q4	1381	-6,9
2023-Q1	1443	-3,2

# Keskmine ja mediaanpalk

- Keskmise ja mediaanpalga puhul on näha, et muutused on viimastel aastatel olnud ühtlased.
- Keskmist palka mõjutavad üksikud väga kõrged ja madalad palgad rohkem kui mediaanpalka.
- Ajalooliselt on keskmine palk olnud riiklikus statistikas tähtsamal kohal.
- Mediaanpalk võib olla kasulikum valdkondades, kus palkade ebavõrdsus on suurem.



## Metoodika muudatused

---

- Alates 2023. aasta esimesest kvartalist kasutab statistikaamet keskmise palga avaldamiseks maksu- ja tolliameti töötamise registri ning tulu- ja sotsiaalmaksu deklaratsioonide andmeid.
- Selleks on oluline, et töötamise registris sisestatud informatsioon (nt. tööaja määr, töö asukoht) oleks korrektne ja ajakohane.
- Kaasatud on kõik töölepingu, avaliku teenistuse seaduse või teenistuslepingu alusel töötavad isikud.
- Välja on jäänud siseministeeriumi ja kaitseministeeriumi valdusala töötajad.



## Info andmebaaside ja palgarakenduse kohta

---

- Valdkonnaleht: <https://www.stat.ee/et/avasta-statistikat/valdkonnad/tooelu/palk-ja-toojoukulu>
- Uued andmebaasi tabelid:
  - PA111: Keskmise brutokuupalk, mediaan, detšiilid ja töötajate arv tegevusalarühma järgi (kvartalid)
  - PA113: Keskmise brutokuupalk ja mediaan tegevusala järgi (kvartalid)
  - PA115: Keskmise brutokuupalk, mediaan ja töötajate arv majandusüksuse omaniku liigi järgi (kvartalid)
  - PA117: Keskmise brutokuupalk, mediaan ja töötajate arv maakonna järgi (kvartalid)
  - PA119: Keskmise brutokuupalk, mediaan ja töötajate arv maakonna järgi (kuud)
  - PA121: Keskmise brutokuupalk, mediaan ja töötajate arv tegevusalarühma järgi (kuud)
- Palgarakendus läheb juuni algusest üle samale andmeallikale <https://palgad.stat.ee/>

# Täna!

EESTI STATISTIKA

[www.stat.ee](http://www.stat.ee)

Tatari 51, 10134 Tallinn